

SPI - Secretaria de Primeira Instância

COMUNICADO CONJUNTO Nº 1149 /2019 (CPA SPI Nº 2017/243358)

A Presidência do Tribunal de Justiça do Estado de São Paulo e a Corregedoria Geral da Justiça **COMUNICAM** aos Senhores Magistrados, Dirigentes e Servidores em geral das Unidades Judiciais da Primeira Instância, que os procedimentos do módulo BNMP 2.0 foram atualizados no sistema **SAJ-PG5**, observadas as orientações que seguem:

1) SAJ/PG5 - Menu BNMP 2.0 – Relatório de Peças:

O Menu BNMP 2.0 foi atualizado e contará com a funcionalidade **“Relatório de Peças Enviadas ao BNMP”**. Nesta nova tela o usuário poderá obter uma lista de todos os documentos emitidos e transmitidos ao Banco Nacional de Monitoramento de Prisões pela Unidade Judicial. A tela contará com dados como: Tipo de Documento, Data de Emissão e Número da Peça e, em especial, **“Data de Transmissão”**.

Parte	Tipo do Documento	Emissão	Transmissão	Número Nacional
Foro : Foro de Araçatuba (141)				
Vara : 1ª Vara Criminal (141)				
Processo : 0000003-29.2018.8.26.0032 (14)				
HMZ FISICO 1	Mandado de Prisão	26/03/2018 16.16.50	26/03/2018 16.16.59	0000003-29.2018.8.26.0032.01.0001-07
HMZ FISICO 1	Mandado de Prisão	26/03/2018 16.48.22	26/03/2018 16.48.48	0000003-29.2018.8.26.0032.01.0003-11
HMZ FISICO 2	Mandado de Prisão	26/03/2018 17.00.48	26/03/2018 17.01.03	0000003-29.2018.8.26.0032.01.0006-17
HMZ FISICO 2	Mandado de Internação	26/03/2018 17.45.21	26/03/2018 17.45.50	0000003-29.2018.8.26.0032.10.0009-24
HMZ FISICO 3	Mandado de Internação	27/03/2018 08.36.46	27/03/2018 08.37.10	0000003-29.2018.8.26.0032.10.0012-13
HMZ FISICO 1	Alvará de Soltura	26/03/2018 16.52.33	26/03/2018 16.53.23	0000003-29.2018.8.26.0032.05.0005-11
HMZ FISICO 2	Alvará de Soltura	26/03/2018 17.42.01	26/03/2018 17.42.56	0000003-29.2018.8.26.0032.05.0008-17
HMZ FISICO 1	Contramandado	26/03/2018 16.22.13	26/03/2018 16.22.36	0000003-29.2018.8.26.0032.02.0002-15
HMZ FISICO 1	Certidão de Cumprimento de Mandado de Prisão	26/03/2018 16.50.32	26/03/2018 16.50.29	0000003-29.2018.8.26.0032.07.0004-21
HMZ FISICO 2	Certidão de Cumprimento de Mandado de Prisão	26/03/2018 17.08.42	26/03/2018 17.08.41	0000003-29.2018.8.26.0032.07.0007-27
HMZ FISICO 2	Certidão de Cumprimento de Mandado de Internação	26/03/2018 17.49.48	26/03/2018 17.49.47	0000003-29.2018.8.26.0032.09.0010-00
HMZ FISICO 3	Certidão de Cumprimento de Mandado de Internação	27/03/2018 08.38.39	27/03/2018 08.38.38	0000003-29.2018.8.26.0032.09.0013-06
HMZ FISICO 2	Guia de Internamento	26/03/2018 17.53.37	26/03/2018 17.53.45	0000003-29.2018.8.26.0032.04.0011-00
HMZ FISICO 2	Guia de Internamento	26/03/2018 17.56.45	26/03/2018 17.56.50	0000003-29.2018.8.26.0032.04.0011-00
Processo : 0000004-14.2018.8.26.0032 (2)				
Raul Lorenzo Gonçalves	Mandado de Prisão	03/04/2018 11.01.02	03/04/2018 11.02.47	0000004-14.2018.8.26.0032.01.0001-25
Raul Lorenzo Gonçalves	Certidão de Cumprimento de	03/04/2018 11.01.02	03/04/2018 11.02.44	0000004-14.2018.8.26.0032.01.0001-25

2) SAJ/PG5 - Menu BNMP 2.0 – Resolução de Contingência:

O Menu BNMP 2.0 foi atualizado e contará com botão **“Excluir”** nas telas de **Resolução de Contingência** de **Alvarás** (Alvará de Soltura, Ordem de Liberação e Ordem de Desinternação) e **Mandados** (Mandado de Prisão, Mandado de Internação e Contramandado), para permitir que o usuário possa excluir os registros da tela.

O documento é emitido em **contingência** na eventual ausência de comunicação entre o SAJ/PG5 e o BNMP 2.0 e apresentará a informação de ausência da numeração nacional, justamente pela não comunicação com o BNMP 2.0. Restabelecida a comunicação do BNMP 2.0 com o SAJ, será possível resolver a contingência. A tela passará a apresentar dois botões no topo direito.

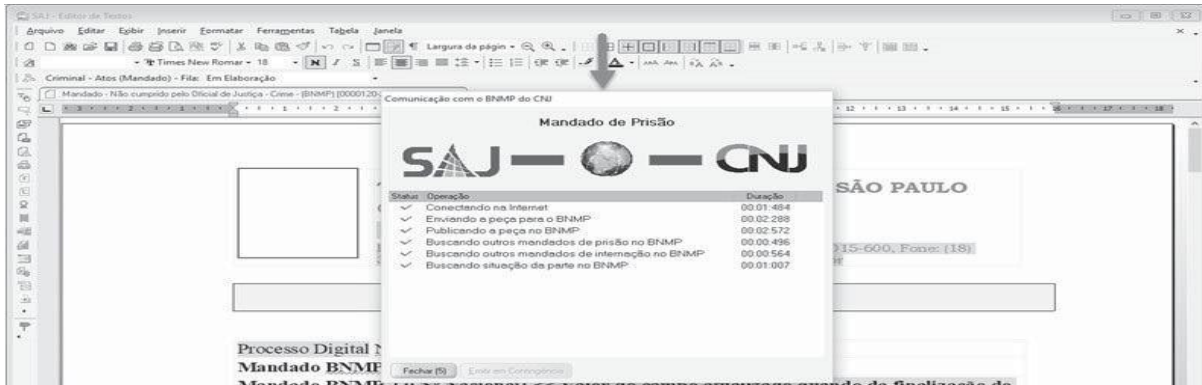
Seleção do tipo de documento	Número do processo	Nome da parte	Número do RJL
Mandado de Prisão	0000113-28.2018.8.26.0032	Teste Resolução	
Mandado de Internação			
Contramandado			

Botão Resolver: se destina a realizar a transmissão do documento ao BNMP 2.0. Resolvida a contingência o sistema gerará uma certidão informando que o documento foi transmitido e registrado ao BNMP 2.0.

Botão Excluir: se destina às regularizações quando o usuário realizar a emissão de um novo documento (mandado, alvará) em vez de realizar a regularização da contingência através do Botão Resolver.

3) SAJ/PG5 – Editor de Textos e Gerenciador de Arquivos:

O SAJ/PG5 foi atualizado e apresentará a tela **“Comunicação com o BNMP do CNJ”** no editor de textos e no gerenciador de arquivos, nas etapas de transmissão das informações dos expedientes ao BNMP 2.0.



3.1) O botão “Fechar” da tela de Comunicação com BNMP do CNJ só ficará ativo para o usuário acioná-lo após todas as comunicações serem finalizadas.

Se todas as comunicações ocorrerem com sucesso: O sistema utiliza uma contagem de 5 segundos (padrão) para fechar a tela automaticamente. Caso o usuário acione o botão fechar antes deste tempo a tela é encerrada.

Se ocorrer falha em alguma comunicação: O sistema não utiliza a contagem de 5 segundos (padrão), ou seja, a tela não é fechada automaticamente. O usuário deve clicar no botão fechar para encerrar a tela.

Após a baixa da versão haverá monitoramento verificação da viabilidade de redução dessa contagem.

3.2) O botão “Emitir Contingência” da tela de Comunicação com BNMP do CNJ só ficará ativo para o usuário acioná-lo se ocorrer falha na comunicação do expediente do SAJ/PG5 ao BNMP 2.0..

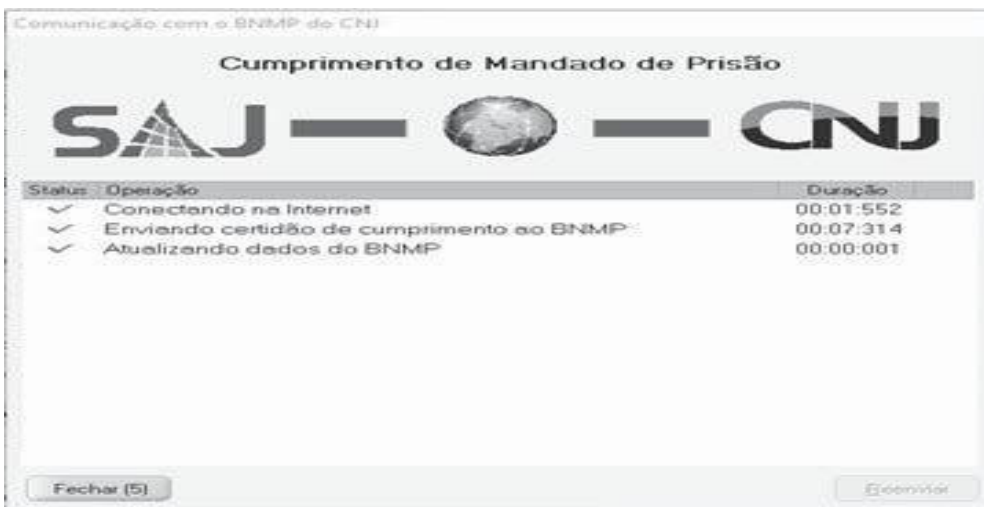
4) SAJ/PG5 – Menu – Mandados – Alteração de Dados – Situação:

O SAJ/PG5 foi atualizado e apresentará a tela “Comunicação com o BNMP do CNJ” sempre que o usuário realizar a anotação de cumprimento de um mandado de prisão ou de internação que foi enviado para o BNMP 2.0.

4.1) Ao acionar o botão “Salvar” da tela de Alteração de situação de mandado, o sistema SAJ/PG5 apresentará a mensagem “A alteração da situação de um mandado de prisão é uma operação irreversível. Deseja prosseguir?”

Se o usuário escolher a opção “Não” o sistema SAJ/PG5 retornará para a tela de “Alteração de situação de mandado”.

Se o usuário escolher a opção “Sim” o sistema SAJ/PG5 apresentará a tela “Comunicação com BNMP do CNJ”.

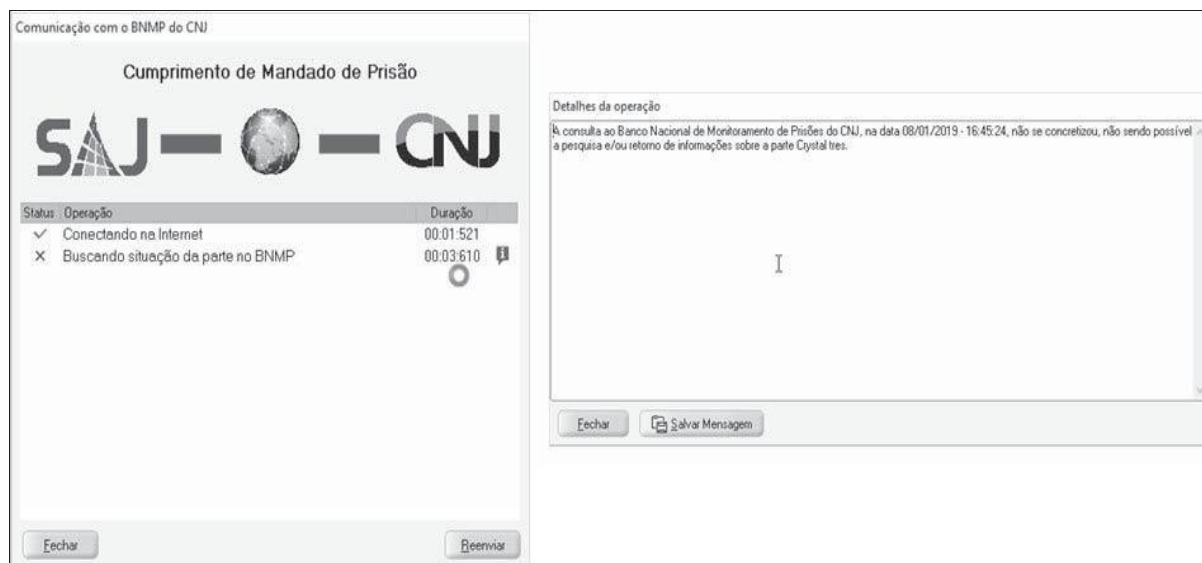


4.2) O botão “Fechar” da tela de Comunicação com BNMP do CNJ só ficará ativo para o usuário acioná-lo após todas as comunicações serem finalizadas.

Se todas as comunicações ocorrerem com sucesso: O sistema utiliza uma contagem de 5 segundos (padrão) para fechar a tela automaticamente. Caso o usuário acione o botão fechar antes deste tempo a tela é encerrada.

Se ocorrer falha em alguma comunicação: O sistema não utiliza a contagem de 5 segundos (padrão), ou seja, a tela não é fechada automaticamente. O usuário deve clicar no botão fechar para encerrar a tela.

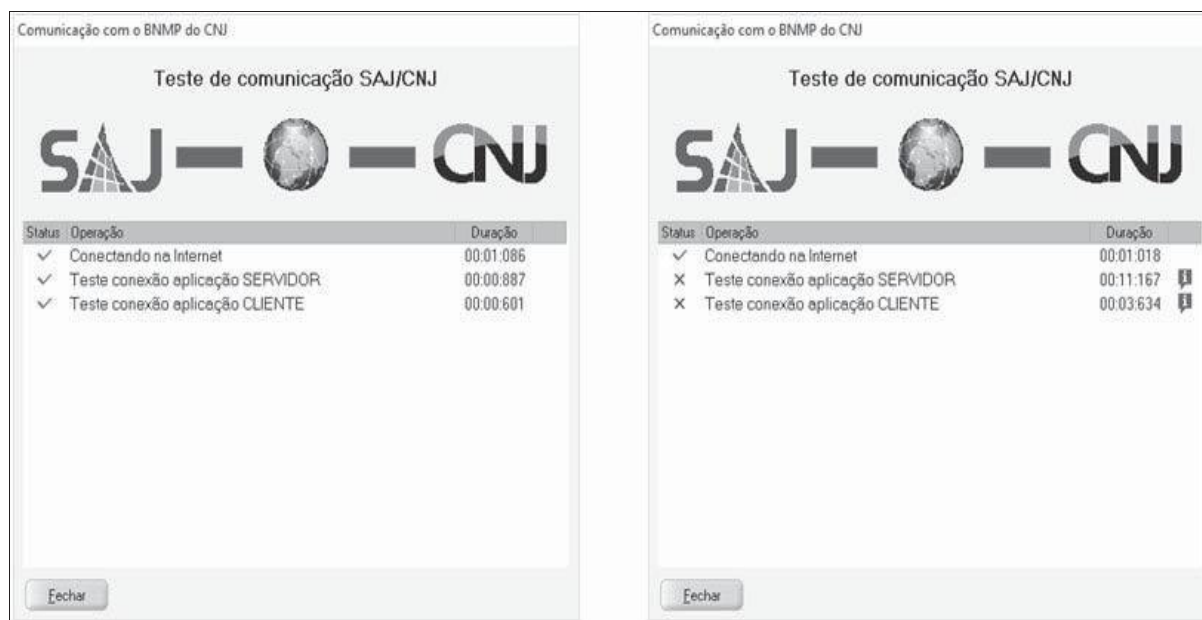
4.3) O botão “Reenviar” da tela de Comunicação com BNMP do CNJ só ficará ativo para o usuário acioná-lo se ocorrer falha em alguma comunicação. Ao ser acionado, o sistema refaz todas as operações.



5) SAJ/PG5 - Menu BNMP 2.0 – Teste de Comunicação:

O Menu BNMP 2.0 foi atualizado e a Tela “**Teste de Comunicação**” contará com novo layout de visualização das operações que são realizadas durante o teste de comunicação entre o SAJ/PG5, a internet e o CNJ.

Caso ocorra alguma falha de comunicação durante as etapas será exibido na Coluna Status a letra X e o ícone de falha na operação. Ao clicar no ícone de falha, o sistema apresenta a tela de “Detalhes da Operação”.



6) SAJ/PG5 – Alteração da síntese da decisão na emissão de mandado de prisão ou internação:

O SAJ/PG5 foi atualizado e permitirá ao usuário alterar o texto da síntese da decisão selecionada para emissão de um mandado de prisão ou de internação pelas telas de “Emissão de Documentos” e “Cadastro de Mandados Excepcionais (SAJ)”.

Esta alteração será utilizada apenas na emissão do documento, ou seja, para as demais funcionalidades do sistema SAJPG5 o texto original da síntese da decisão (complemento da movimentação) permanecerá inalterado.

7) Documento de Identificação Criminal Estadual e RJJ no Cadastro de Partes:

A tela de “Cadastro de Partes e Representantes” será atualizada para apresentar as seguintes informações em primeiro plano: “RJI da Parte” e “Documento de Identificação Criminal Estadual – (RGC – Registro Geral Criminal)”.

Caso a parte possua um RJJ e/ou documento de identificação estadual criminal, a informação será apresentada de forma protegida. Caso a parte não possua o documento, o campo não é apresentado.

Caso a parte possua mais de um documento de identificação criminal estadual, o sistema apresenta apenas o documento com data de cadastro mais antiga.

Dúvidas poderão ser dirimidas no e-mail: bnmp20@tjsp.jus.br