



Governança de TI

Resultados 2019 e Projeção 2020



Pauta

- Gestão Orçamentária
- Gestão Financeira de Contratos
- Alcance das Metas Estratégicas de TI (PDTI)
 - Maturidade da Governança de TI do TJSP – IgovJUD - CNJ
 - Performance estratégica da STI
 - PETI
 - PDTI
- Evolução de Projetos de TI
 - Desempenho das Áreas de TI
- Pontos de Atenção para 2020

Gestão Orçamentária

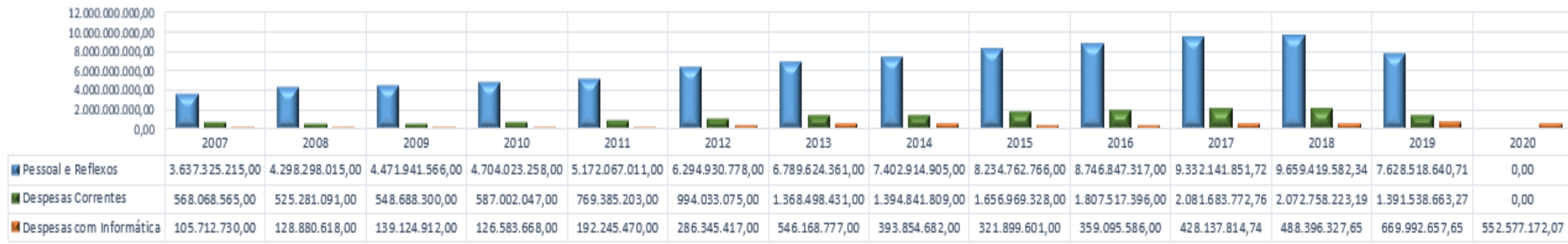


Ocultar

Exibir

PERSPECTIVA FINANCEIRA

Gastos Gerais



86.372.815.266,77

Total - Pessoal e Reflexos

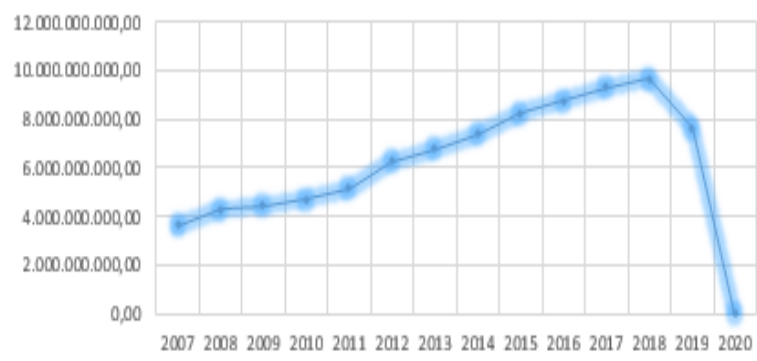
15.766.265.904,22

Total - Despesas Correntes

4.739.015.433,11

Total - Despesas com Informática

Pessoal e Reflexos



Despesas Correntes

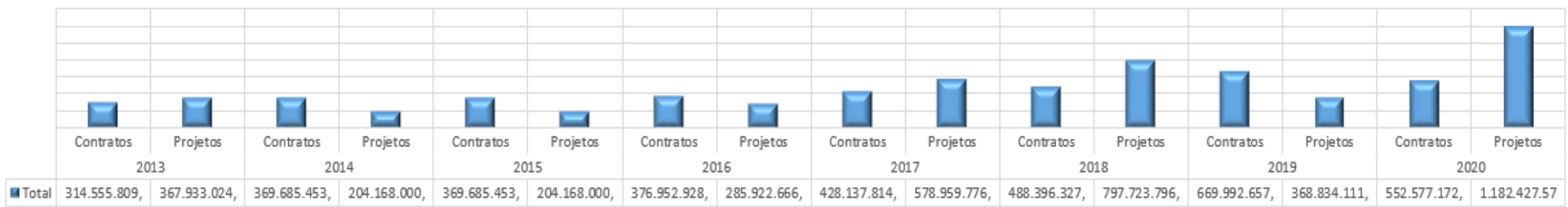


Despesas com Informática



Gestão Orçamentária

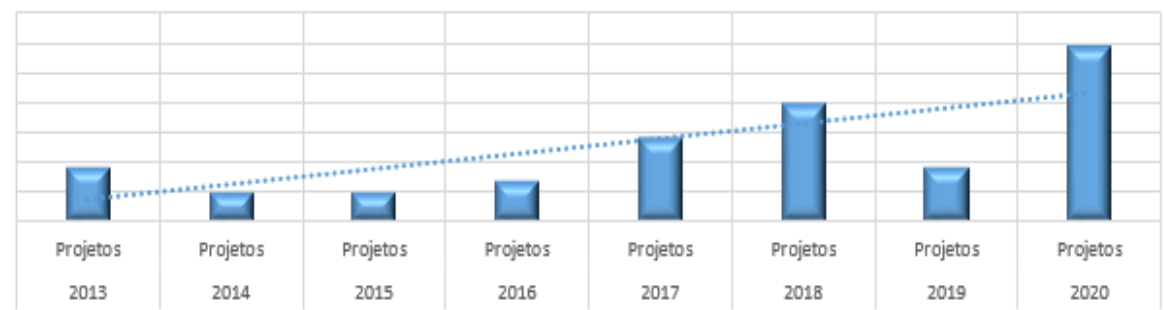
Lançamentos no Pós



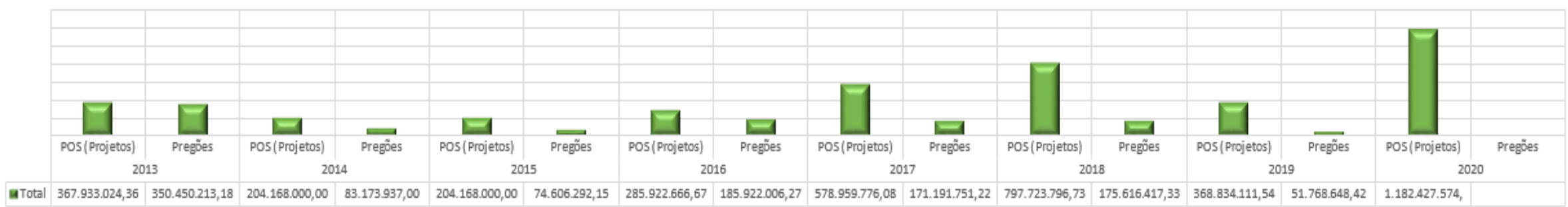
Lançamentos no Pós - Contratos



Lançamentos no Pós - Projetos

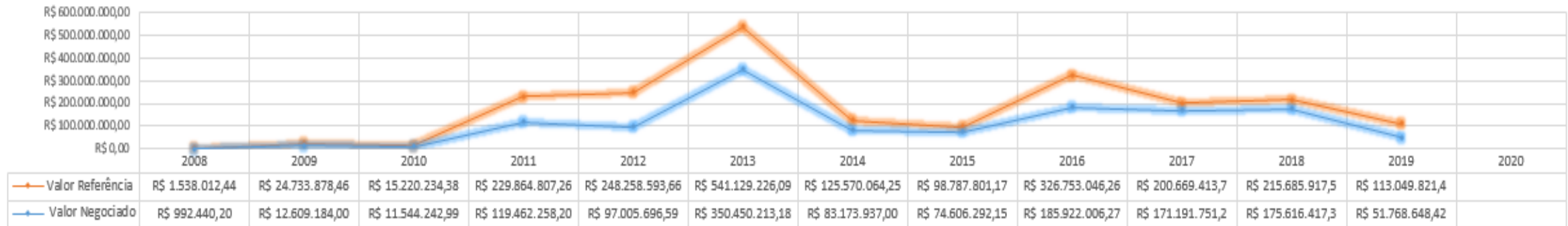


Pregões e Previsto no PÓS (projetos)

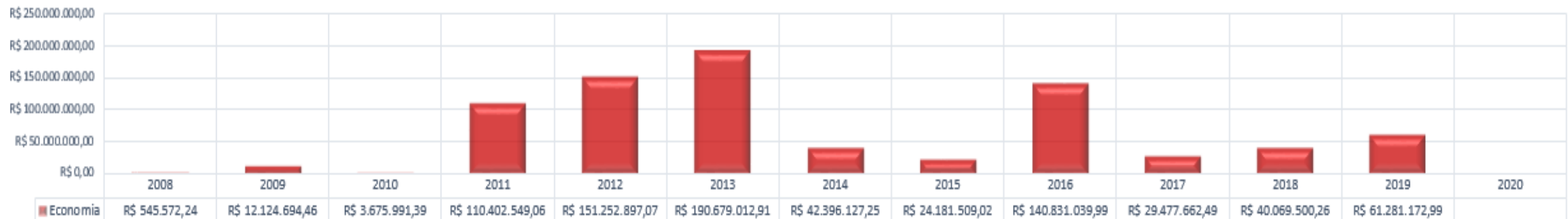


Gestão Financeira Contratual

Série Histórica de Pregões - Valores: Referência vs Negociado



Economia



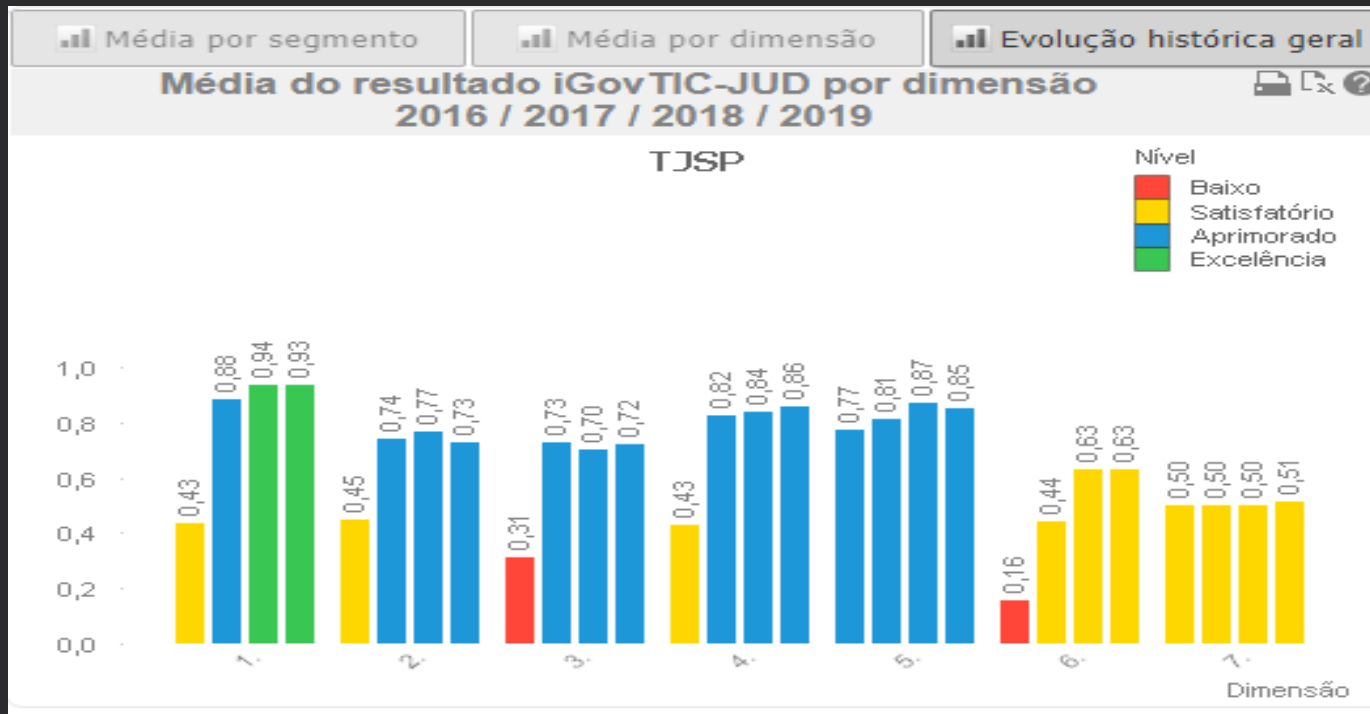
Nível de Maturidade de Governança de TI do TJSP

(Fonte CNJ - IgovJUD)

Nota do Órgão (TJSP)		Nível de Maturidade atingido	
0,74		Aprimorado	
Dimensões Avaliadas	Nota	Nível de Maturidade	
1. Das Políticas e Planejamento	0,93	Excelência	
2. Das Estruturas, Macroprocessos e Processos	0,73	Aprimorado	
3. Das Competências, Desenvolvimento e Desempenho das Pessoas	0,72	Aprimorado	
4. Dos Riscos, Monitoramento e Auditoria – Controle de Gestão	0,86	Aprimorado	
5. Dos Sistemas, Integração e Nivelamento	0,85	Aprimorado	
6. Dos Serviços de Infraestrutura	0,63	Satisfatório	
7. Detalhamento- Força de Trabalho	0,51	Satisfatório	

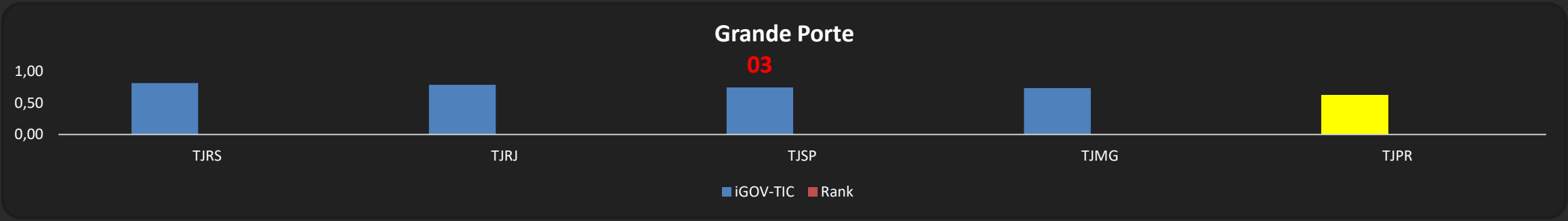
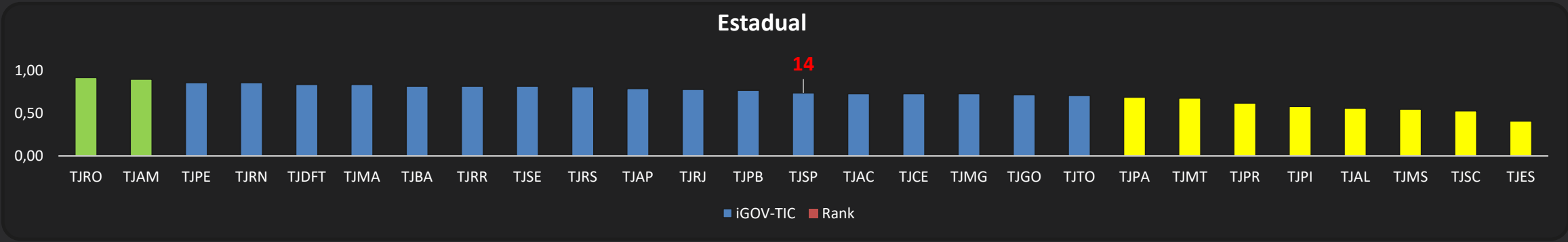
43% Em andamento (88 itens)

28% Trabalho em conjunto com outras Secretarias (25 itens)



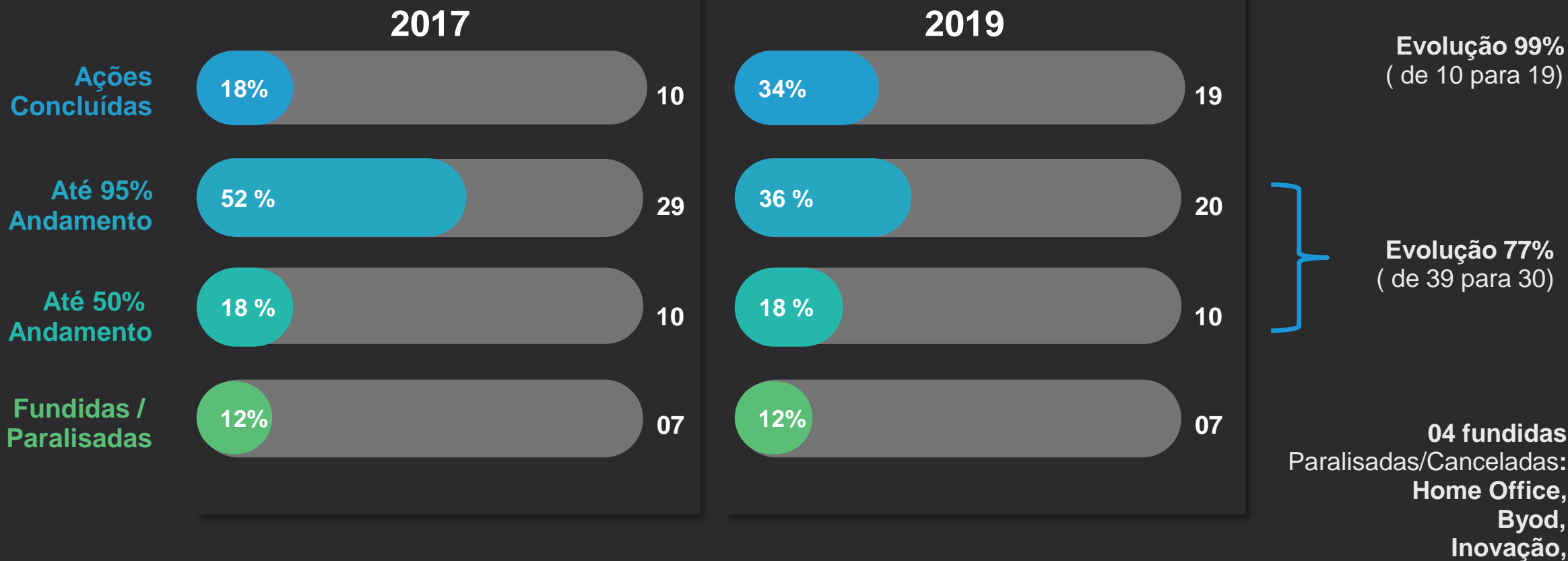
Nível de Maturidade de Governança de TI do TJSP

(Fonte CNJ - IgovJUD)



Performance Estratégica da STI

Evolução do PETI 2017/2019

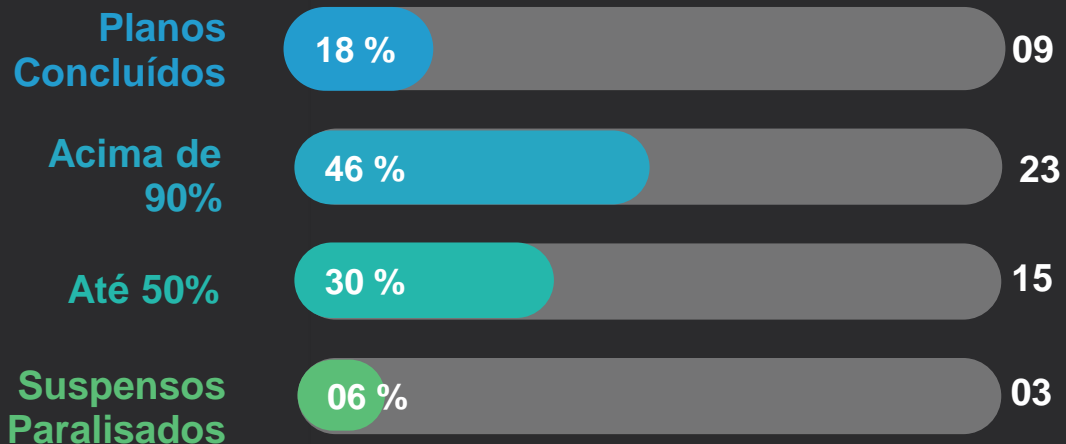


Total - 56 Ações Estratégicas

Performance Estratégica da STI


Racionalização do PDTI 2019

2018



Total – 50 planos de ação

2019



Total - 39 planos de ação

Evolução dos Projetos da STI em 2019

Sistemas

Concluídos

36 %

66

Acima de 90%

11 %

21

Até 90%

53 %

99

Total - 186 Projetos

Infra e Segurança

42 %

05

08 %

01

50 %

06

Total – 12 Projetos

Publicação em DJE da
Revisão da Política de SI

Governança

38 %

05

08 %

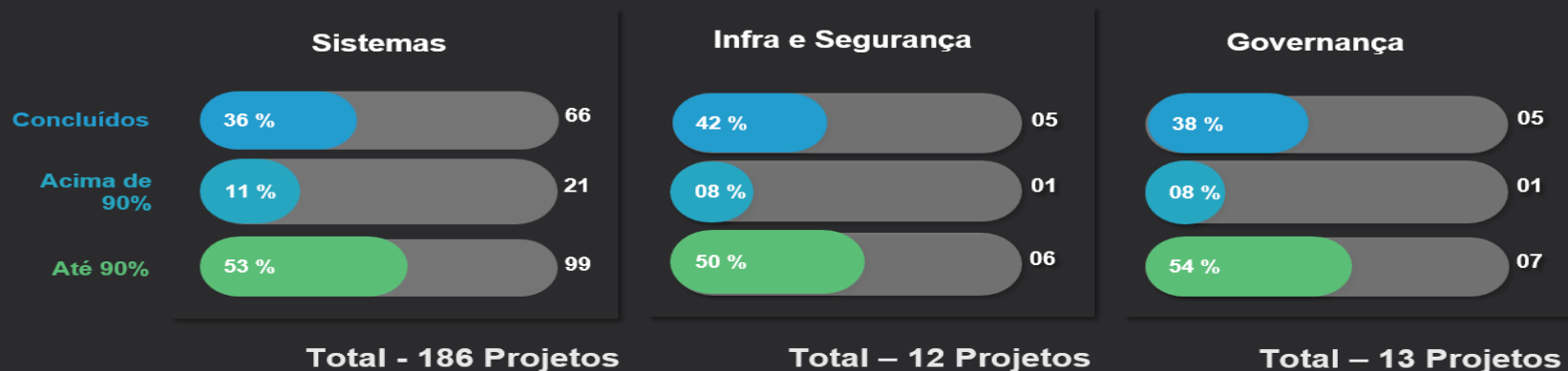
01

54 %

07

Total – 13 Projetos

Pontos de Atenção para 2020



✓ Esforços internos da STI:

- ✓ Gestão de Demandas para Projetos de Sistemas
- ✓ Equalização dos Projetos de Infraestrutura – após definição de requisitos junto a Softplan

✓ Antigos esforços externos com nova orientação do CNJ:

- ✓ Carreira por Competência em TI;
- ✓ Capacitação de TI;
- ✓ Adequação da Força de Trabalho;



Obrigado



SC/EDZ/MAGEM