



REMOÇÃO 2017

**MANUAL DE
DESISTÊNCIA**


Versão 26/06/2017

Sumário

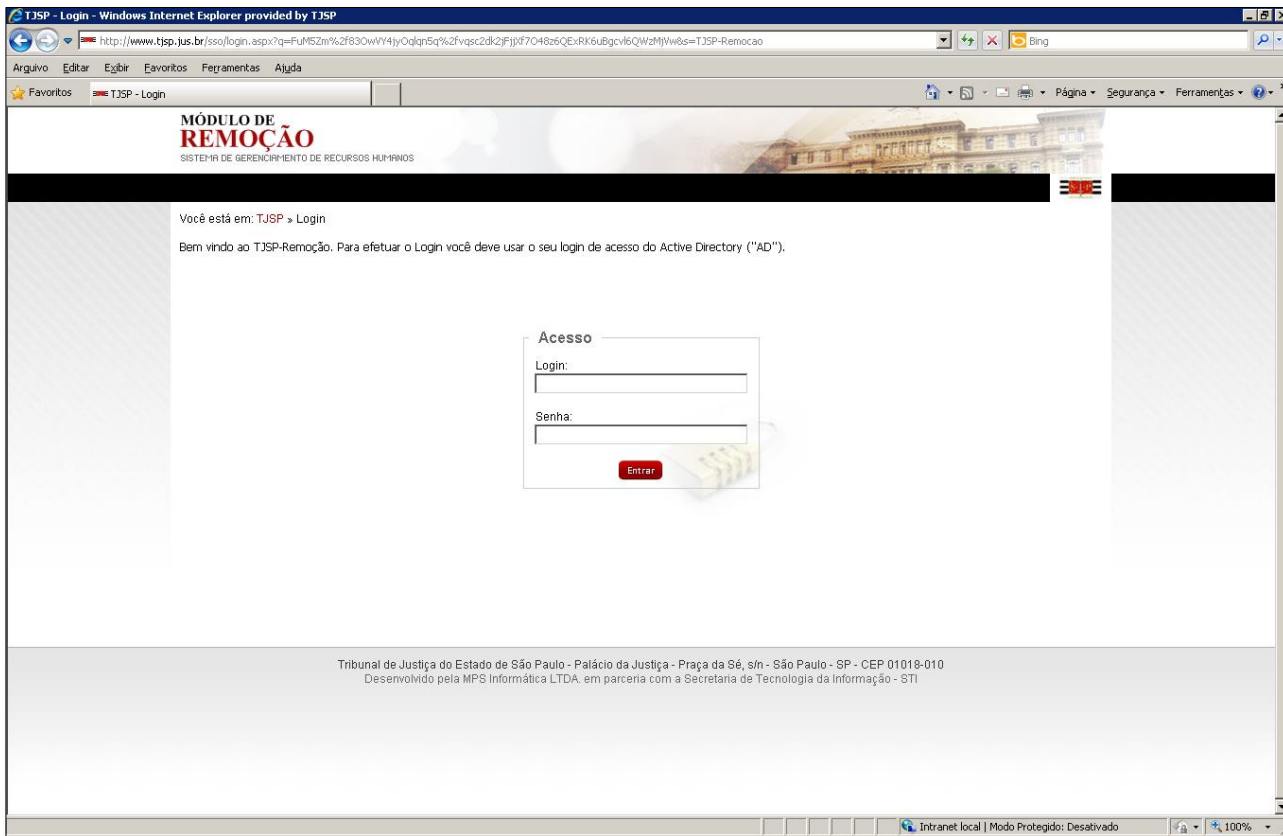
ACESSANDO O SISTEMA	3
VISUALIZANDO UMA SOLICITAÇÃO DE REMOÇÃO REALIZADA	5
Visualizando detalhes da minha solicitação	5
DEMONSTRATIVO DAS VAGAS	6
Visualizando as vagas para as quais está concorrendo	6
DESISTÊNCIA DA REMOÇÃO	8
IMPRIMIR PROTOCOLO	12
SAIR DO SISTEMA	13

ACESSANDO O SISTEMA

Para utilizar o sistema, acesse:

- Pela Internet: digite na barra de endereço <http://www.tjsp.jus.br/RHF/Remocao>.
- Pela Intranet: dentro do Portal do Servidor pelo botão , disponível na coluna direita da tela, ou pelo endereço <http://www.tjsp.jus.br/RHF/Remocao>.

Ao ser exibida a tela abaixo, digite seu **Login** e **Senha** e depois clique em .



Na página Inicial, abaixo, são exibidos os menus “Página Inicial”, “Processo de Remoção” e “Sair”, bem como o nome e matrícula do servidor que está acessando o Sistema, além dos links que permitirão:

- Visualizar o “Quadro de Inscritos” com as respectivas preferências e decisão dos documentos apresentados na inscrição;
- Visualizar a Solicitação;
- Visualizar o Demonstrativo das Vagas;
- Desistência da Remoção;
- Imprimir Último Protocolo do “Processo de Remoção 2017”

Página Inicial

2016

12/07/2016
PORTARIA Nº 9.310/2016

13/10/2016
QUADRO DE VAGAS - DJE - 12-09-2016

14/10/2016
MANUAL DO PROCESSO DE REMOÇÃO - 2016

15/10/2016
COMUNICADO Nº 2.558/2016 - DJE 09, 12, 13, 14 E 15/09/2016

16/10/2016
QUADRO DE INSCRITOS

Processo de Remoção

Visualizar Solicitação

Para desistir de "PROCESSO DE REMOÇÃO - 2016 - ASSISTENTE SOCIAL JUDICIÁRIO" - [clique aqui](#)

Demonstrativo das Vagas para as quais você está concorrendo

Imprimir Último Protocolo do(a) "PROCESSO DE REMOÇÃO - 2016 - ASSISTENTE SOCIAL JUDICIÁRIO"

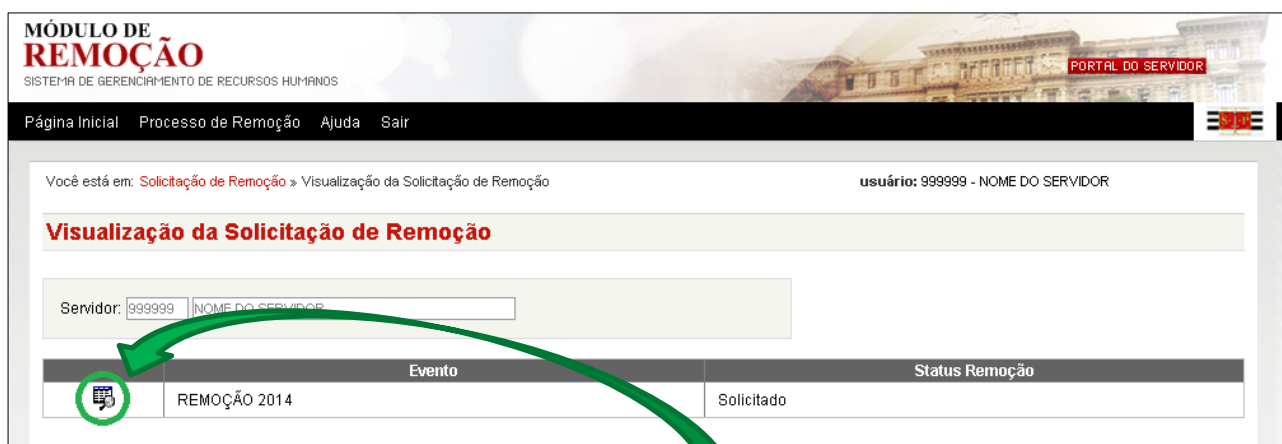
2015

2014

VISUALIZANDO UMA SOLICITAÇÃO DE REMOÇÃO REALIZADA

Visualizando detalhes da minha solicitação

Para efeito de consulta da solicitação de remoção já efetuada, clique no link **“Visualizar Solicitação”** disponível na página inicial. Será exibida a tela abaixo.



MÓDULO DE
REMOÇÃO
SISTEMA DE GERENCIAMENTO DE RECURSOS HUMANOS


Página Inicial Processo de Remoção Ajuda Sair

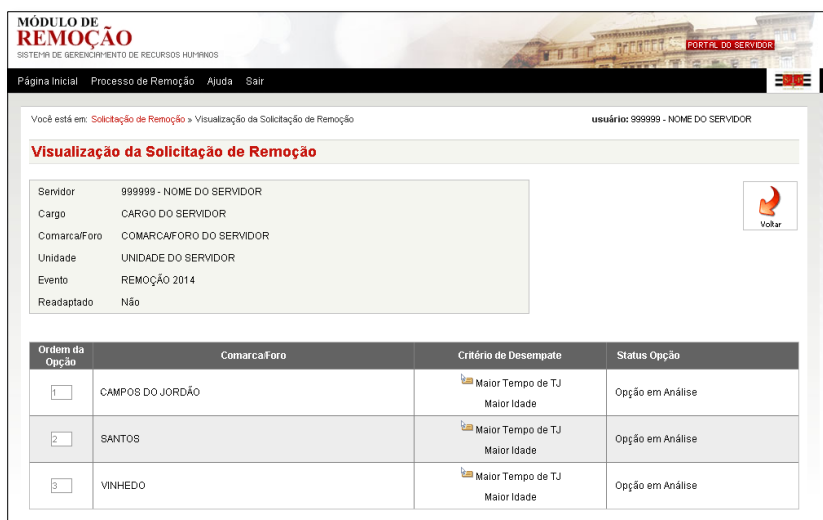
Você está em: [Solicitação de Remoção](#) > Visualização da Solicitação de Remoção usuário: 999999 - NOME DO SERVIDOR

Visualização da Solicitação de Remoção

Servidor: 999999 - NOME DO SERVIDOR

Evento	Status Remoção
REMOÇÃO 2014	Solicitado

Em seguida, clique no botão com a lupa  para visualizar as comarcas/foros para onde solicitou a remoção.



MÓDULO DE
REMOÇÃO
SISTEMA DE GERENCIAMENTO DE RECURSOS HUMANOS

Página Inicial Processo de Remoção Ajuda Sair

Você está em: [Solicitação de Remoção](#) > Visualização da Solicitação de Remoção usuário: 999999 - NOME DO SERVIDOR

Visualização da Solicitação de Remoção

Servidor: 999999 - NOME DO SERVIDOR
Cargo: CARGO DO SERVIDOR
Comarca/Foro: COMARCA/FORO DO SERVIDOR
Unidade: UNIDADE DO SERVIDOR
Evento: REMOÇÃO 2014
Readaptado: Não

Ordem da Opção	Comarca/Foro	Critério de Desempate	Status Opção
1	CAMPOS DO JORDÃO	Maior Tempo de TJ Maior Idade	Opção em Análise
2	SANTOS	Maior Tempo de TJ Maior Idade	Opção em Análise
3	VINHEDO	Maior Tempo de TJ Maior Idade	Opção em Análise

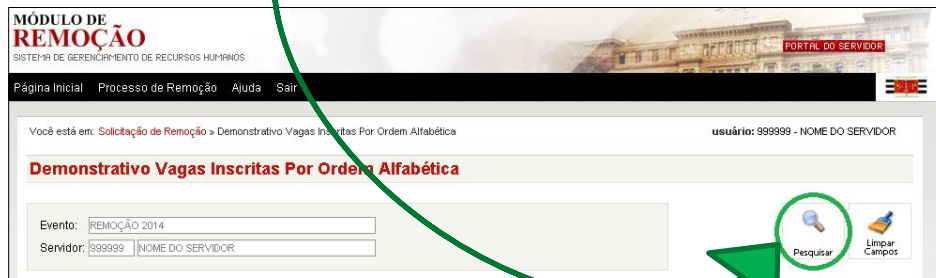
Para sair desta tela e visualizar outros links disponíveis, retorne à tela inicial clicando no menu “Página Inicial”.


DEMONSTRATIVO DAS VAGAS

Visualizando as vagas para as quais está concorrendo


O sistema disponibiliza a relação dos servidores que estão concorrendo pela mesma comarca/foro para a qual foi feita sua solicitação. Para visualizar, clique no link **“Demonstrativo das Vagas para as quais você está concorrendo”** disponível na página inicial.

O sistema já trará preenchido automaticamente o nome do evento e o nome do servidor. Clique então no botão **Pesquisar** para listar as opções.



Para exibir todos os servidores que estão concorrendo para mesma comarca/foro clique no botão da lupa .



Observe que a coluna **Detalhes** exibe a figura de um olho  para cada servidor. Clique sobre cada um destes para visualizar detalhes das opções dos outros servidores concorrentes.

MÓDULO DE REMOÇÃO
SISTEMA DE GERENCIAMENTO DE RECURSOS HUMANOS

Página Inicial | Processo de Remoção | Ajuda | Sair

Você está em: Solicitação de Remoção > Demonstrativo Vagas Inscritas Por Ordem Alfabética

usuário: 999999 - NOME DO SERVIDOR

Demonstrativo Vagas Inscritas Por Ordem Alfabética

Comarca/Foro: BOTUCATU
Cargo: ESCRIVENTE TÉCNICO JUDICIÁRIO
Vagas: 2

Opção do Candidato	Matrícula	Servidor	Comarca/Foro de Origem
1ª Opção	000000	AAAAA	SÃO PAULO
2ª Opção	999999	NOME DO SERVIDOR	BAURU
3ª Opção (Desistiu)	888888	ZZZZZ	GUAÍRA

Importante lembrar que esta tela exibe os nomes em ordem alfabética e, ainda, a ordem de opção dos candidatos (1ª, 2ª ou 3ª Opção), a matrícula e a Comarca/Foro onde trabalham atualmente.

Após a visualização dos detalhes clique em **Fechar** para retornar à tela anterior.

MÓDULO DE REMOÇÃO
SISTEMA DE GERENCIAMENTO DE RECURSOS HUMANOS

Página Inicial | **Detalhes** | Fechar

Você está em: Demonstrativo Vagas Inscritas Por Ordem Alfabética

Detalhes

Servidor: 000000 - AAAAA
Comarca/Foro: SÃO PAULO
Unidade: SAD 2.6.1 - SERVIÇO DE ADMINISTRAÇÃO DE PRÉDIO DO COMPLEXO JUDICIÁRIO
MINISTRO MÁRIO GUIMARÃES
Cargo: ESCRIVENTE TÉCNICO JUDICIÁRIO
Readaptado: Não
Início de Exercício no TJ: 01/10/1995 (6500 Dias)

Opção	Comarca/Foro
Opção 1	BOTUCATU
Opção 2	SANTOS
Opção 3 (Desistiu)	ATIBAIA

Para sair desta tela e cadastrar sua desistência, retorne à tela inicial clicando no menu “Página Inicial”.

DESISTÊNCIA DA REMOÇÃO

O sistema permite a desistência da participação no processo de remoção. Para efetuar, clique no link **“Para desistir de “REMOÇÃO 2017” - clique aqui”** disponível na página inicial.

Exibida a relação das solicitações de remoção, a coluna **Desistir** apresenta uma caixa de seleção vazia para cada uma das opções. Clique na caixa da opção que deseja desistir e depois clique no botão **Salvar**.

MÓDULO DE REMOÇÃO
SISTEMA DE GERENCIAMENTO DE RECURSOS HUMANOS

Página Inicial | Processo de Remoção | Ajuda | Sair

Você está em: [Solicitação de Remoção](#) > Desistência da Solicitação de Remoção

usuário: 999999 - NOME DO SERVIDOR

Desistência da Solicitação de Remoção

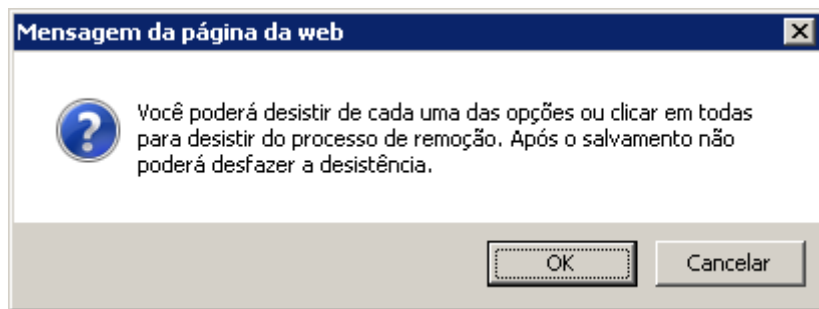
Desistir	Ordem da Opção	Comarca/Foro	Critério(s) de Desempate	Status Opção
<input checked="" type="checkbox"/>	1	ATIBAIA	1 Dependente Doença Própria Maior Tempo de TJ Maior Idade	Opção em Análise
<input type="checkbox"/>	2	BOTUCATU	1 Dependente Doença Própria Maior Tempo de TJ Maior Idade	Opção em Análise
<input type="checkbox"/>	3	FARTURA	1 Dependente Doença Própria Maior Tempo de TJ Maior Idade	Opção em Análise

IMPORTANTE

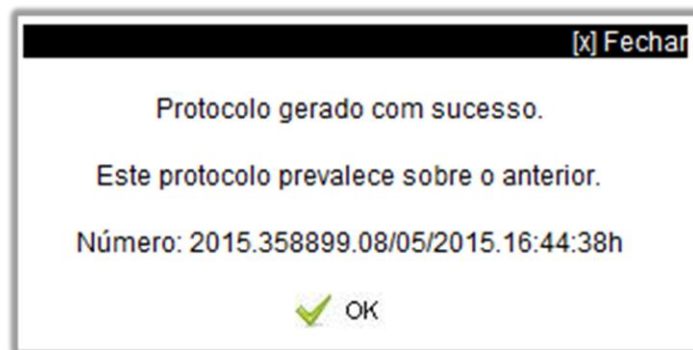
1) Ao optar pela desistência de uma ou mais opções, não haverá a possibilidade de desfazer a ação. NÃO HÁ DESISTÊNCIA DA DESISTÊNCIA.

2) Se ao invés de clicar no botão para salvar a desistência, o servidor sair do sistema ou simplesmente fechar o navegador, a solicitação de remoção permanecerá ativa e continuará tramitando.

Após clicar no botão **Salvar**, por motivo de segurança do servidor, o sistema ainda exibirá uma mensagem de confirmação. Clique em **OK** para concluir a desistência ou **Cancelar** para não efetivar a desistência.



Ao confirmar a desistência, será exibido na tela o número do **protocolo**. Para imprimí-lo utilize o link de impressão de protocolo localizado na página inicial.



Concluído o processo de desistência, o resultado será apresentado da seguinte forma:


- 1) A opção desistida passou para a última posição entre as opções e terá o status **“Desistiu da Opção”**;
- 2) A 2ª opção passou a ser a 1ª;
- 3) A 3ª opção passou a ser a 2ª.



MÓDULO DE REMOÇÃO
 SISTEMA DE GERENCIAMENTO DE RECURSOS HUMANOS

Página Inicial | Processo de Remoção | Ajuda | Sair

Você está em: [Solicitação de Remoção](#) » Desistência da Solicitação de Remoção usuário: 999999 - NOME DO SERVIDOR

Desistência da Solicitação de Remoção

 Impressão do protocolo está disponível na página inicial.
 Desistência da Opção Concluída.

 
 Salvar Voltar

Desistir	Ordem da Opção	Comarca/Foro	Critério(s) de Desempate	Status Opção
<input type="checkbox"/>	1	BOTUCATU	1 Dependente Doença Própria Maior Tempo de TJ Maior Idade	Opção em Análise
<input type="checkbox"/>	2	FARTURA	1 Dependente Doença Própria Maior Tempo de TJ Maior Idade	Opção em Análise
<input checked="" type="checkbox"/>	3	ATIBAIA	1 Dependente Doença Própria Maior Tempo de TJ Maior Idade	Desistiu da Opção


Caso o servidor tenha optado por desistir de todas as opções, todas terão o status **“Desistiu da Opção”** e o servidor estará excluído do processo de remoção.



MÓDULO DE REMOÇÃO
 SISTEMA DE GERENCIAMENTO DE RECURSOS HUMANOS










Página Inicial | Processo de Remoção | Ajuda | Sair

Você está em: [Solicitação de Remoção](#) » Desistência da Solicitação de Remoção usuário: 999999 - NOME DO SERVIDOR

Desistência da Solicitação de Remoção

 Impressão do protocolo está disponível na página inicial.
 Desistência da Opção Concluída.

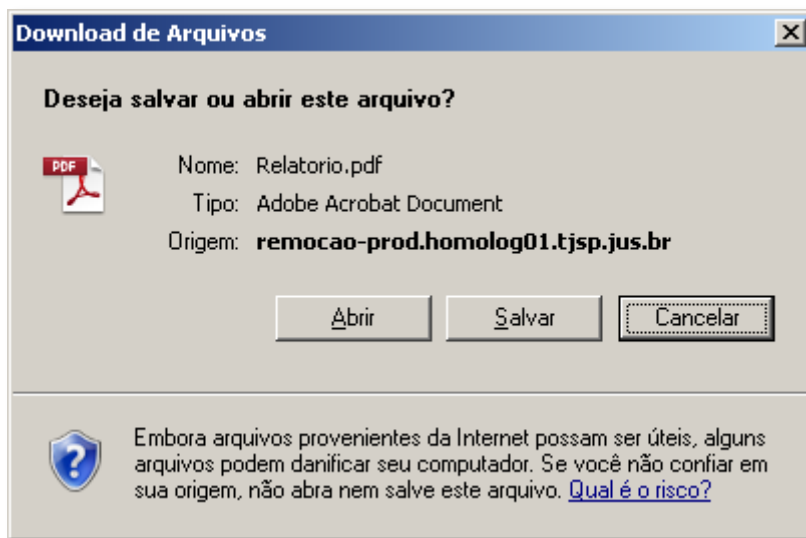
 Salvar  Voltar

Desistir	Ordem da Opção	Comarca/Foro	Critério(s) de Desempate	Status Opção
<input checked="" type="checkbox"/>	<input type="text" value="1"/>	BOTUCATU	<ul style="list-style-type: none">  1 Dependente  Doença Própria  Maior Tempo de TJ Maior Idade 	Desistiu da Opção
<input checked="" type="checkbox"/>	<input type="text" value="2"/>	FARTURA	<ul style="list-style-type: none">  1 Dependente  Doença Própria  Maior Tempo de TJ Maior Idade 	Desistiu da Opção
<input checked="" type="checkbox"/>	<input type="text" value="3"/>	ATIBAIA	<ul style="list-style-type: none">  1 Dependente  Doença Própria  Maior Tempo de TJ Maior Idade 	Desistiu da Opção

IMPRIMIR PROTOCOLO

Na página inicial clique no link **Imprimir Último Protocolo do(a) “REMOÇÃO 2017”**.

O sistema gerará um arquivo no formato **PDF** contendo o protocolo do último procedimento executado e salvo com sucesso. O servidor, então, poderá salvar o arquivo no computador ou abri-lo e imprimir.



SAIR DO SISTEMA

Para sair do sistema com segurança, sempre utilize o menu **Sair**.

