

ESTATÍSTICAS

I- Números coletados do **Cadastro Nacional de Inspeções de Estabelecimentos Penais (CNIEP)**, no âmbito das unidades prisionais sob administração da Secretaria de Administração Penitenciária, no estado de São Paulo – dados do mês de FEV/26. **Observação:** i. No mês de fevereiro de 2026, 180 unidades das 182 unidades existentes no Estado de São Paulo, relataram junto ao CNIEP; ii. O atual sistema CNIEP não menciona, para preenchimento, o número de vagas das unidades prisionais. Desta forma, também não é possível calcular o déficit de vagas via esse sistema.

1-ENTRADA E SAÍDA DO SISTEMA PRISIONAL

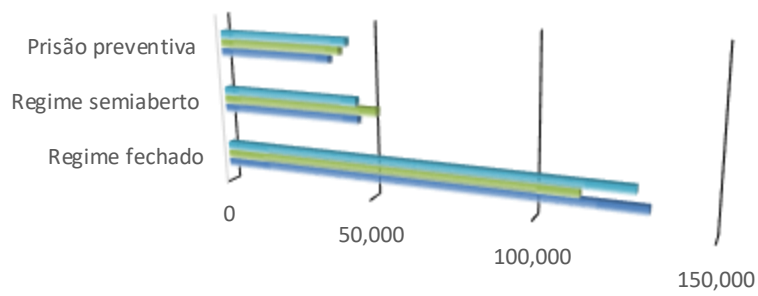
Quantidade de vagas	Prejudicado
Quantidade de pessoas presas	218.535
Déficit de vagas	Prejudicado

2-NÚMEROS RELATIVOS ÀS PESSOAS PRESAS

Regime fechado	128.412
Regime semiaberto	44.980
Prisão preventiva	42.221
Prisão civil	825
Medida de segurança	1.108
Em celas de proteção	787
Sob medida disciplinar	739
Migrantes	1.931
Indígenas	16
Quilombolas/Tradicionais	4
LGBTQIAPN+	8.054
Mais de 60 anos	5.610
Com algum tipo de deficiência	7.728
Situação de rua	1.286
Gestante	65
Número de homens	206.713
Número de mulheres	10.729

[Com o atual sistema CNIEP, o número de pessoas em trabalho e estudo não vem sendo disponibilizado, deixando de constar destes gráficos.]

ACOMPANHAMENTO PESSOAS PRESAS - POR REGIME



	Regime fechado	Regime semiaberto	Prisão preventiva
■ Fevereiro	128,412	44,980	42,221
■ Janeiro	112,892	51,714	40,003
■ Dezembro	132,170	45,530	36,576

■ Fevereiro ■ Janeiro ■ Dezembro

3- NÚMEROS DE MORTES E SAÍDAS DE PESSOAS PRESAS

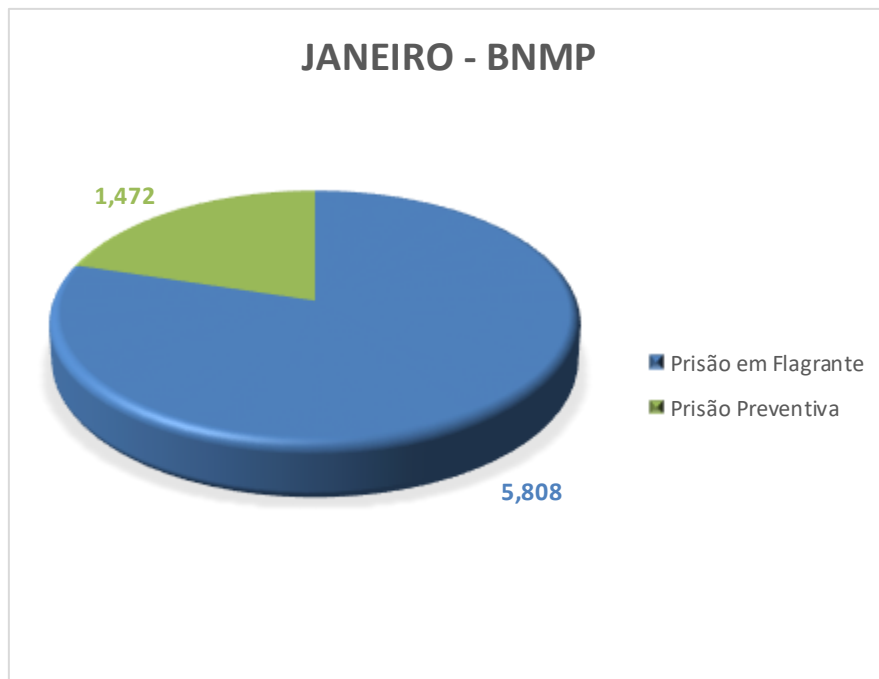
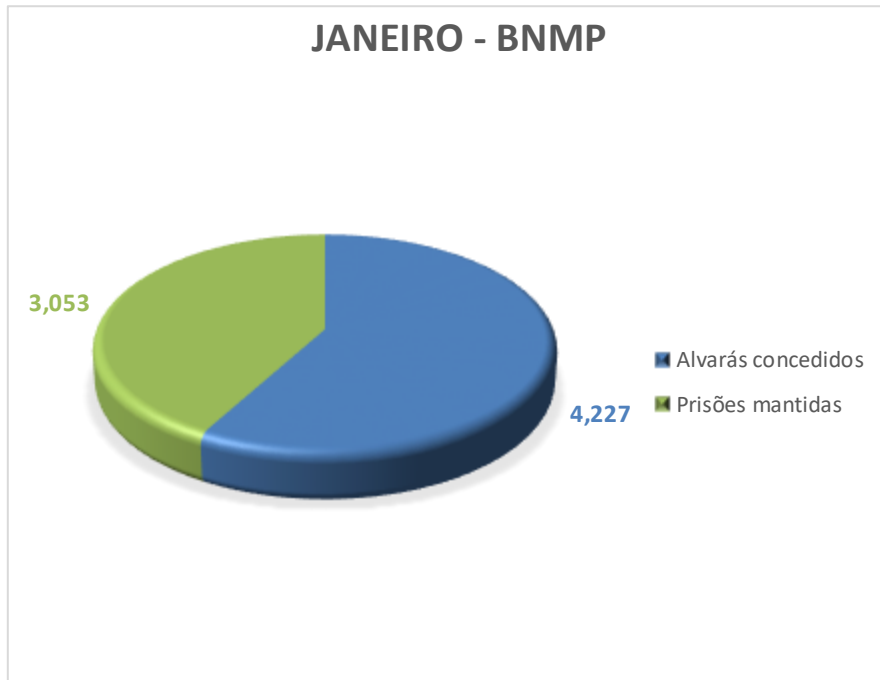
Mortes naturais	Prejudicado – novo modelo de inspeção
Mortes por homicídio	
Suicídio	
Pessoas presas evadidas	
Saídas autorizadas	

4-NÚMEROS RELATIVOS ÀS UNIDADES PRISIONAIS

Estabelecimentos prisionais ativos	182
Estabelecimentos prisionais com déficit de vagas	Prej.
Estabelecimentos prisionais que preencheram o formulário no mês de referência	180

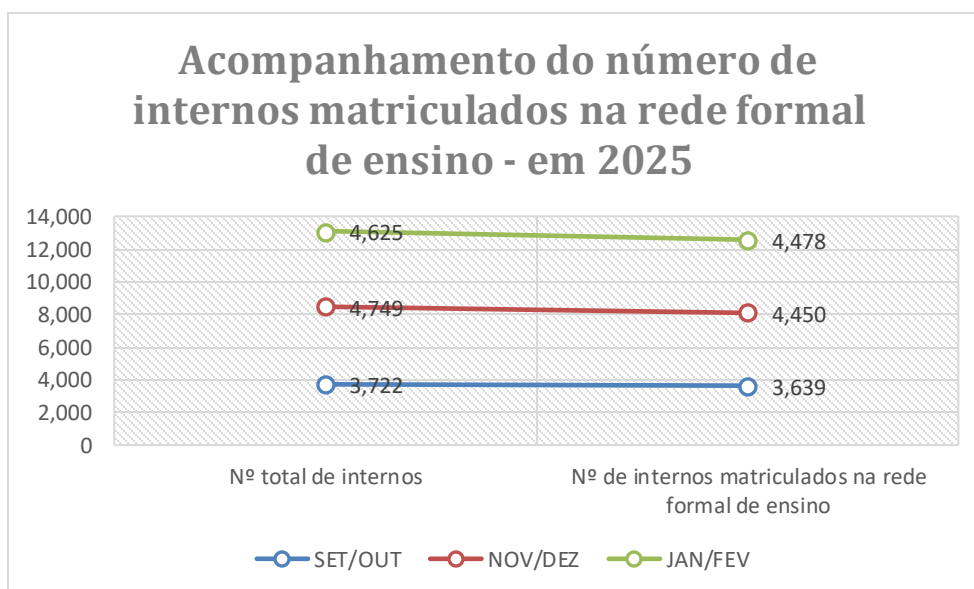
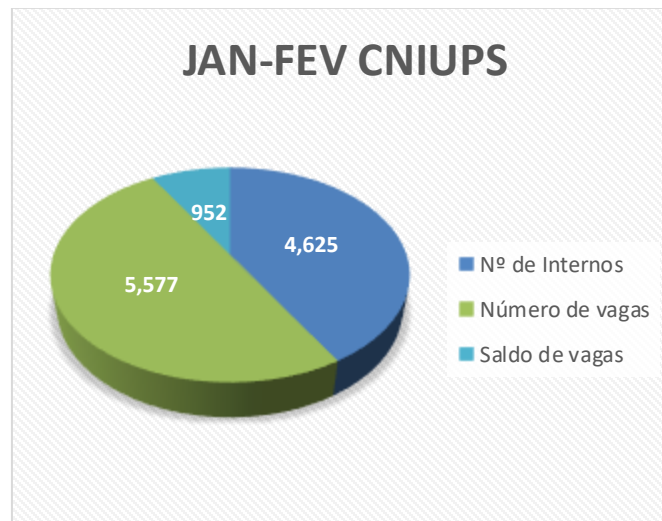
II – Números coletados do **BNMP 3 (Banco Nacional de Monitoramento de Prisões)**:

Prisão em Flagrante	5.808
Prisão Preventiva	1.472
Alvarás	4.227
Total de prisões mantidas	3.053



III – Coletados do **Cadastro Nacional de Inspeções em Unidades de Internação e Semiliberdade (CNIUPS)**, (lembrando que no socioeducativo as inspeções são bimestrais. Os dados apresentados a seguir correspondem a janeiro e fevereiro):

Quantidade de estabelecimentos ativos	112
Quantidade de estabelecimentos que preencheram o formulário	89
Número de vagas	5.577
Número de internos	4.625
Déficit de vagas	+952
Número de internos em estudo regular – matriculados na rede formal de ensino	4.478



IV – Dados sobre tortura (Comunicado CG nº 897/2023). Números contabilizados manualmente pelo GMF, com base nos ofícios de comunicação expedidos ao Desembargador-Supervisor do GMF:

2026	Nº de relatos	Adolescentes	Mulhe-res	Correg. PM	Correg. PC	Correg. GCM	Correg. Fund. Casa.	Correg. Just. Militar
Jan	289	11	12	101	28	65	11	86
Fev	259	1	13	95	43	53	1	74
Mar	318	8	18	111	39	57	8	106
Abr	245	8	10	92	26	33	8	93
Mai	263	13	16	90	20	48	14	89
Jun								
Jul								
Ago								
Set								
Out								
Nov								
Dez								

Os relatos de tortura que vêm ao GMF são acompanhados pela Seção de Apoio e, **havendo necessidade de informações sobre eventuais processos instaurados nas respectivas Corregedorias, pode ser solicitado ao GMF (gmf@tjsp.jus.br),** que faz acompanhamento mensal dos desdobramentos dos casos noticiados.

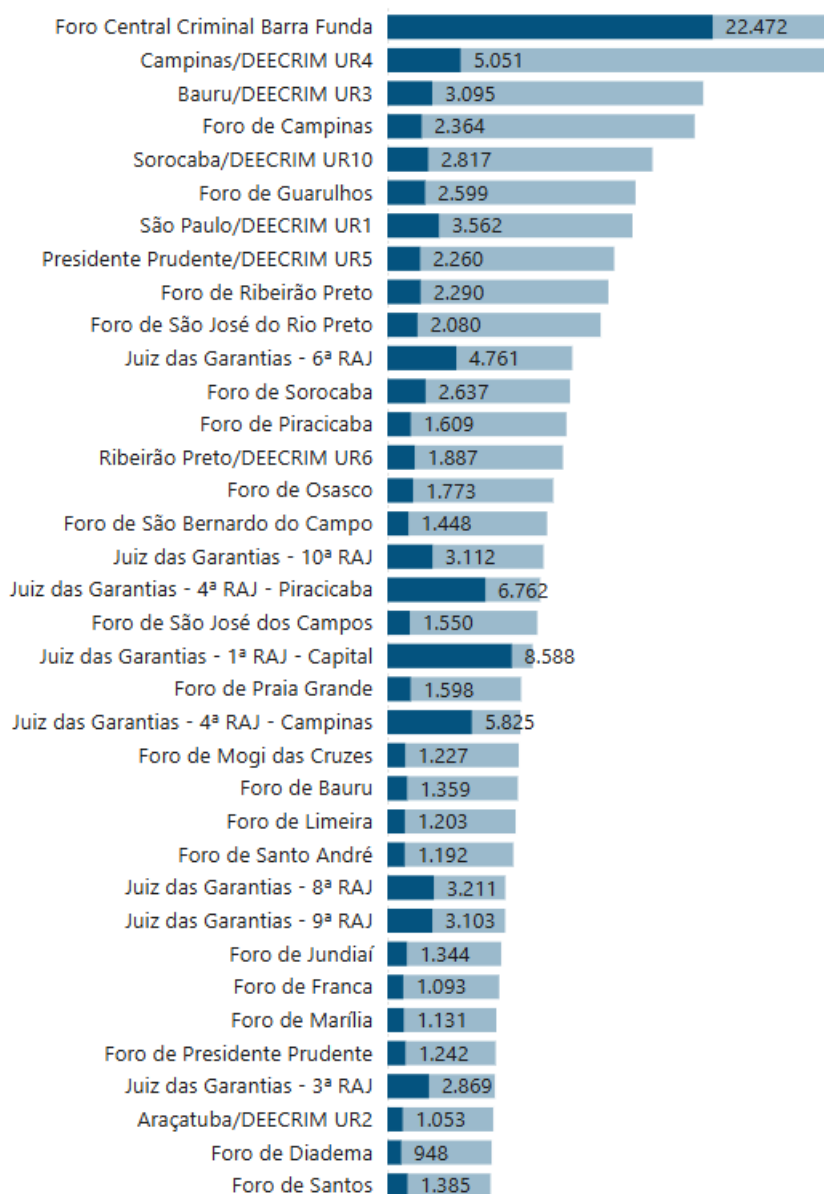
IV – Coletados eletronicamente do Sistema SAJ (por meio de “BI” desenvolvido pela STI do Tribunal de Justiça de São Paulo, em atendimento à Resolução CNJ nº 214/2015, artigo 6º, inciso III, de acesso restrito a magistrados e funcionários, no link a seguir: <https://www.tjsp.jus.br/reports/powerbi/Departamental/Tecnologia%20da%20Informa%C3%A7%C3%A3o/Apoio%20T%C3%A9cnico/GMF/Painel%20GMF>)).

PRISÕES PROVISÓRIAS

1. Número de Prisões Provisórias decretadas no estado de São Paulo no ano de 2026:

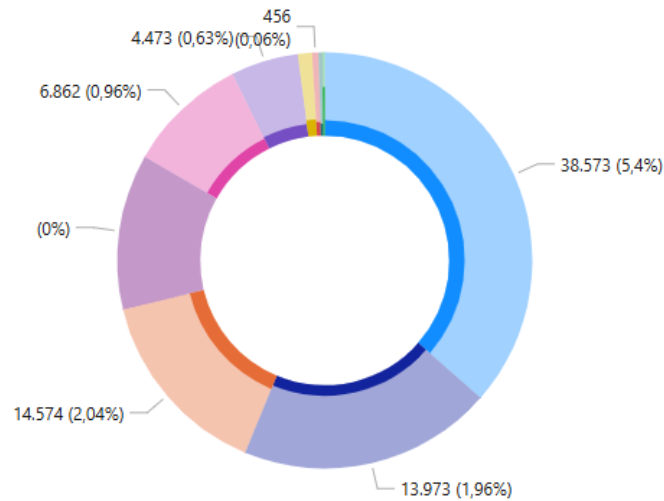
JAN	48.645
FEV	49.490
MAR	55.689
ABR	51.600
MAI	
JUN	
JUL	
AGO	
SET	
OUT	
NOV	
DEZ	

2. Localidades com destaque para o número de prisões provisórias decretadas no estado de São Paulo, de janeiro a abril de 2026:



3. Grau de escolaridade das pessoas que tiveram prisão provisória decretada no estado de São Paulo, de janeiro a abril de 2026:

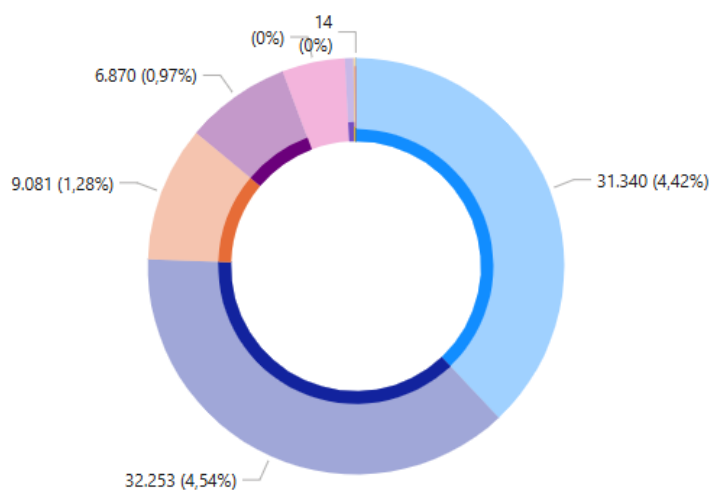
NULL e não informado	38.573
1º grau e 1º grau completo	14.621
2º grau	14.574
1º grau incompleto	6.862
2º grau incompleto	4.473
Superior	1.237
Superior incompleto	456
Analfabeto	248



● (Em branco) ● 1º Grau ● 2º Grau ● NULL ● 1º Grau Incompleto ● 2º Grau Incompleto ● Superior ● Superior Incompleto ● Analfabeto ● 1 Grau completo ● Não Informado

4. Cor da pele das pessoas que tiveram a prisão provisória decretada no estado de São Paulo, de janeiro a abril de 2026:

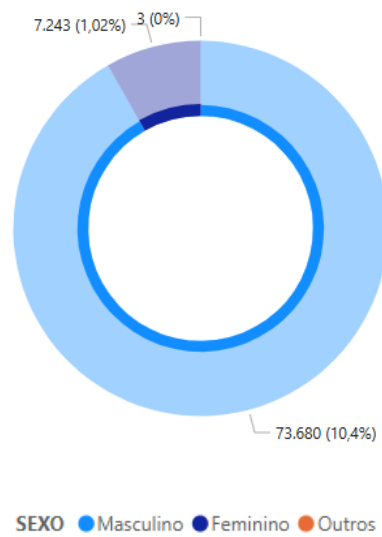
Branca	31.340
Parda	32.253
NULL: não informada/ignorada/outro	9.964
Preta	6.870
Amarela	104
Indígena e vermelha	8
Albina	408



COR ● Branco ● Pardo ● (Em branco) ● Preto ● NULL ● Ignorada ● Amarelo ● Albina ● Outro ● Indígena ● Vermelho ● Negro ● Não informada

5. Classificação por sexo de pessoas que tiveram a prisão provisória decretada, de janeiro a março de 2026:

Masculino (azul claro):	73.680
Feminino (azul escuro):	7.243
Outros	3



ALTERNATIVAS PENAIS APLICADAS

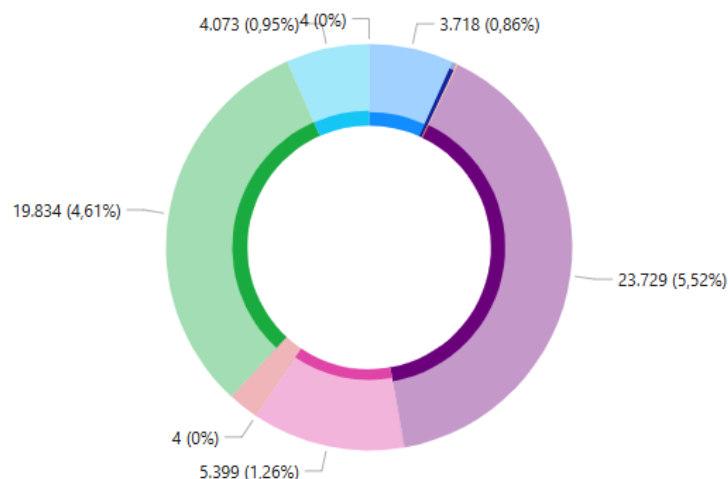
1. Número total de alternativas penais aplicadas de janeiro a abril de 2026:

Janeiro	68.590
Fevereiro	67.645
Março	77.277
Abril	73.644
Maio	
Junho	
Julho	
Agosto	
Setembro	
Outubro	
Novembro	
Dezembro	

INTERNAÇÕES PROVISÓRIAS

1. Cor da pele dos adolescentes que tiveram internação provisória decretada no estado de São Paulo, de janeiro a abril de 2026:

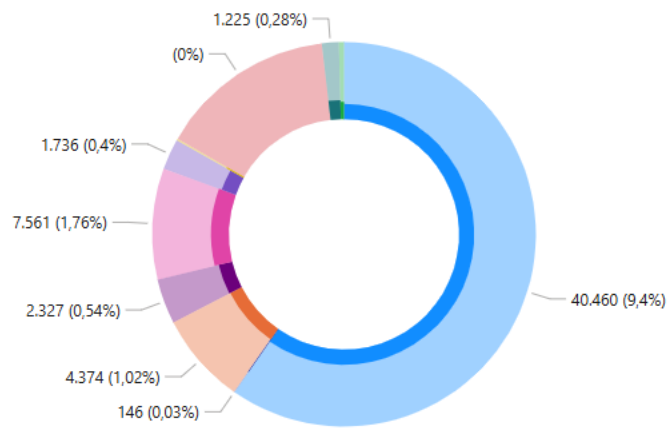
Parda	19.834
Branca	23.729
NULL e ignorada	9.117
Preta	4.073
Amarela	81
Albina	1.435
Indígena	4



COR ● (Em branco) ● Albina ● Amarelo ● Branco ● Ignorada ● Indígena ● Negro ● NULL ● Outro ● Pardo ● Preto ● Vermelho

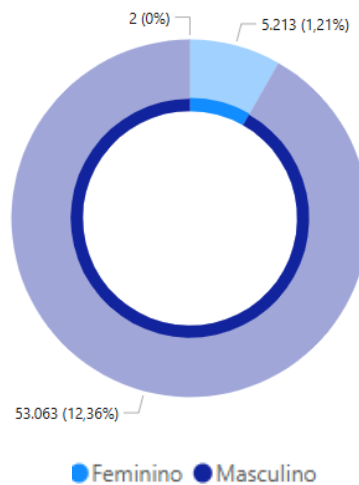
2. Grau de escolaridade dos adolescentes que tiveram internação provisória decretada no estado de São Paulo, de janeiro a abril de 2026:

NULL	40.460
1º Grau	4.520
1º Grau incompleto	2.327
2º Grau	7.561
2º Grau incompleto	1.736
Analfabeto	125
Superior	1.225
Superior incompleto	339



ESCOLARIDADE (Em branco) 1º Grau completo 1º Grau 1º Grau Incompleto 2º Grau 2º Grau Incompleto Analfabeto NULL Superior Superior Incompleto

3. Classificação por sexo – adolescentes que tiveram internação provisória decretada no estado, de janeiro a abril de 2026:



Feminino Masculino

