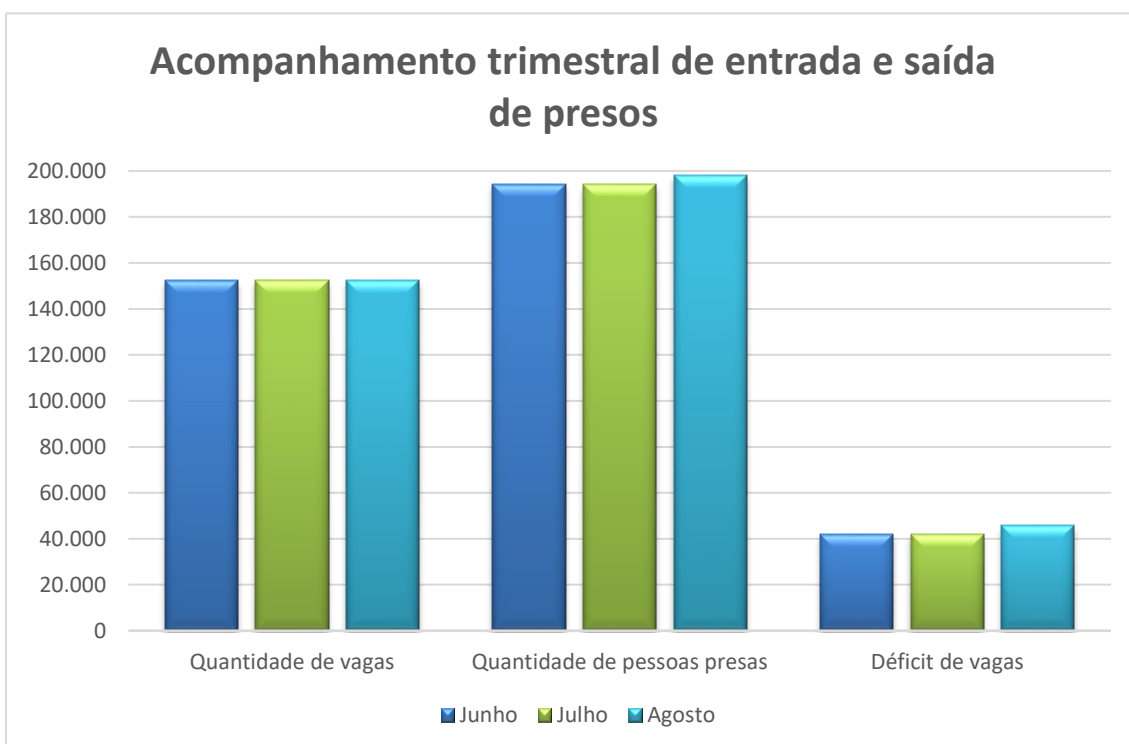


ESTATÍSTICAS – AGOSTO/2023

I- Números coletados do **Cadastro Nacional de Inspeções de Estabelecimentos Penais (CNIEP)**, no âmbito das unidades prisionais sob administração da Secretaria de Administração Penitenciária, no estado de São Paulo.

1-ENTRADA E SAÍDA DO SISTEMA PRISIONAL

Quantidade de vagas	152.337
Quantidade de pessoas presas	198.117
Déficit de vagas	-45.780

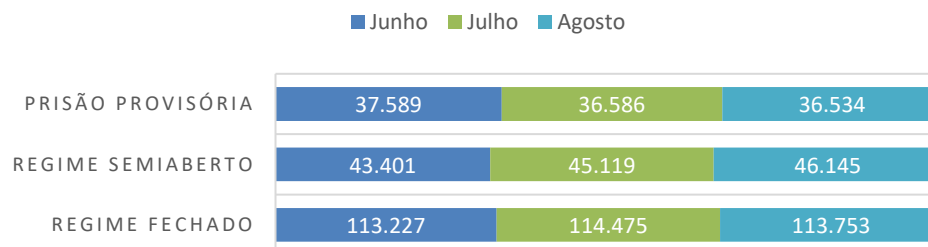


- **Observações:** A Penitenciária Feminina Dra. Marina Cardoso de Oliveira do Butantã Anexo Penitenciário encontra-se desocupada para reforma iniciada em 15 de janeiro de 2022.

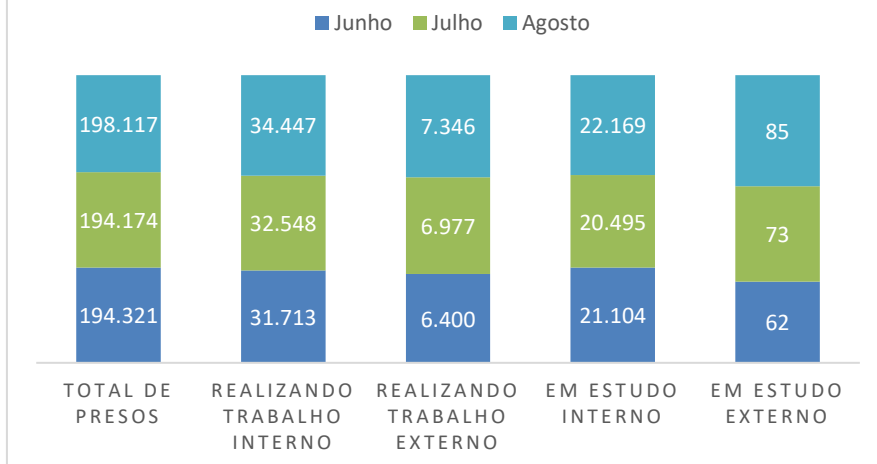
2-NÚMEROS RELATIVOS ÀS PESSOAS PRESAS

Regime fechado	113.753
Regime semiaberto	46.145
Regime aberto	0
Prisão provisória	36.534
Prisão civil	510
Medida de segurança	974
Em celas de proteção	1.089
Sob medida disciplinar	1.399
Realizando trabalho interno	34.447
Realizando trabalho externo	7.346
Em estudo interno	22.169
Em estudo externo	85
Estrangeiros	2.211
Indígenas	107

ACOMPANHAMENTO TRIMESTRAL DO NÚMERO DE PRESOS POR REGIME

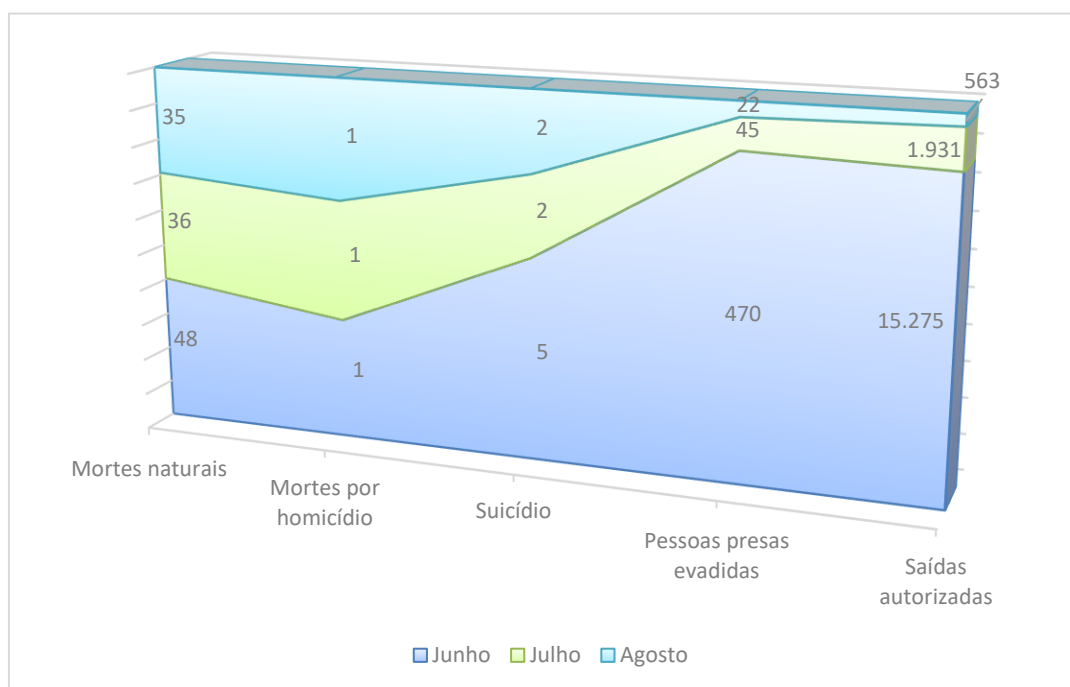


ACOMPANHAMENTO TRIMESTRAL DO Nº DE PRESOS EM TRABALHO E ESTUDO



3-NÚMEROS DE MORTES E SAÍDAS DE PESSOAS PRESAS

Mortes naturais	35
Mortes por homicídio	1
Suicídio	2
Pessoas presas evadidas	22
Saídas autorizadas	563



4-NÚMEROS RELATIVOS ÀS UNIDADES PRISIONAIS

Estabelecimentos prisionais ativos	183
Estabelecimentos prisionais com déficit de vagas	140
Estabelecimentos em que o preso provisório fica separado do condenado por sentença transitada em julgado	54
Estabelecimentos em que o preso provisório fica separado do reincidente	53

I-A: Condições dos estabelecimentos:

Segundo avaliação dos Juízes Corregedores das Unidades Prisionais, responsáveis pelo preenchimento do CNIEP, as condições dos estabelecimentos prisionais são classificadas em excelentes, boas, regulares, ruins ou péssimas.

Enumeramos a seguir, em duas listas, os estabelecimentos qualificados nos extremos: excelentes e ruins e péssimos.

5-Unidades prisionais em melhores condições

- 1- Penitenciária de Assis e Anexo de Detenção Provisória
- 2- Penitenciária e Centro de Detenção Provisória de Franca
- 3- Penitenciária Osiris Souza e Silva de Getulina
- 4- Penitenciária I de Guareí
- 5- Penitenciária de Registro
- 6- Penitenciária Feminina de Tupi Paulista
- 7- Centro de Readaptação Penitenciário José Ismael Pedrosa de Presidente Bernardes
- 8- Penitenciária de Oswaldo Cruz
- 9- Penitenciária I Zwinglio Ferreira, de Presidente Venceslau
- 10- Penitenciária II “Maurício Henrique Guimarães Pereira” de Presidente Venceslau
- 11- Penitenciária II, de Gália

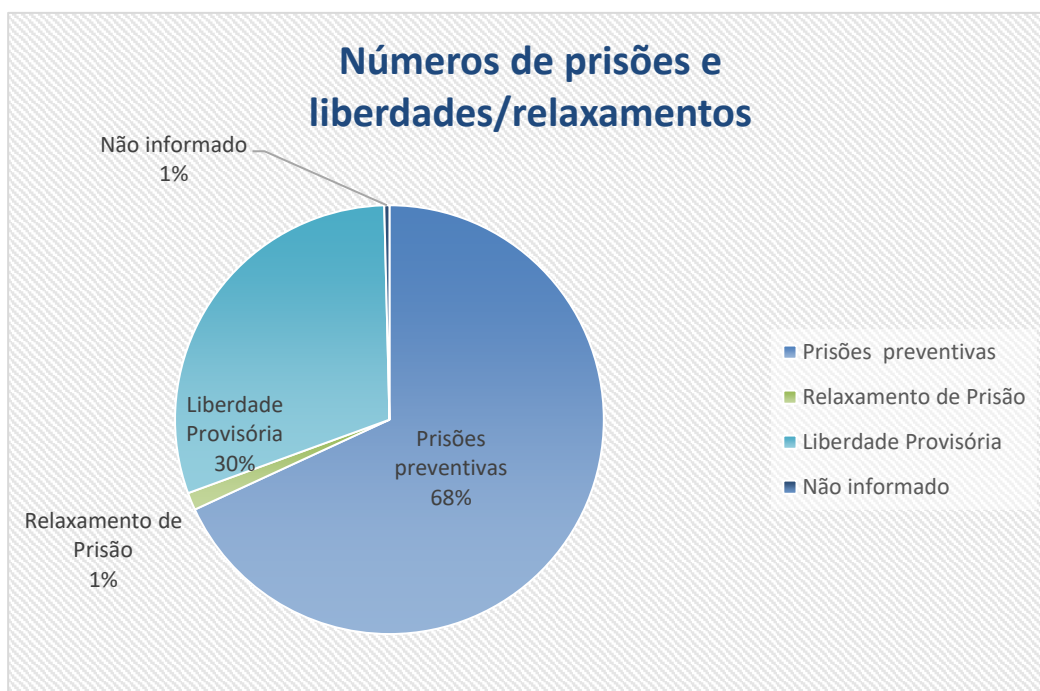
6-Unidades prisionais em piores condições

- 1- Centro de Progressão Penitenciário de Valparaíso
- 2- Penitenciária de Valparaíso
- 3- Penitenciária I – Nestor Canoa, de Mirandópolis, e anexo penitenciário
- 4- Penitenciária II de Mirandópolis
- 5- Centro de Progressão Penitenciária de Hortolândia
- 6- Penitenciária II Odete Leite de Campos Critter, de Hortolândia
- 7- Centro de Detenção Provisória Dr. Calixto Antônio, de São Bernardo do Campo
- 8- Centro de Detenção Provisória I, de Guarulhos
- 9- Penitenciária I José Parada Neto (semiaberto), de Guarulhos
- 10- Penitenciária II Desembargador Adriano Marrey - Guarulhos
- 11- Centro de Progressão Penitenciário Dr. Rubens Aleixo Sendin – Mongaguá

Observações: Avaliação feita pelas autoridades responsáveis pela inspeção nos presídios, segundo relatório apresentado no sistema CNIEP, relativo ao **mês de agosto de 2023**.

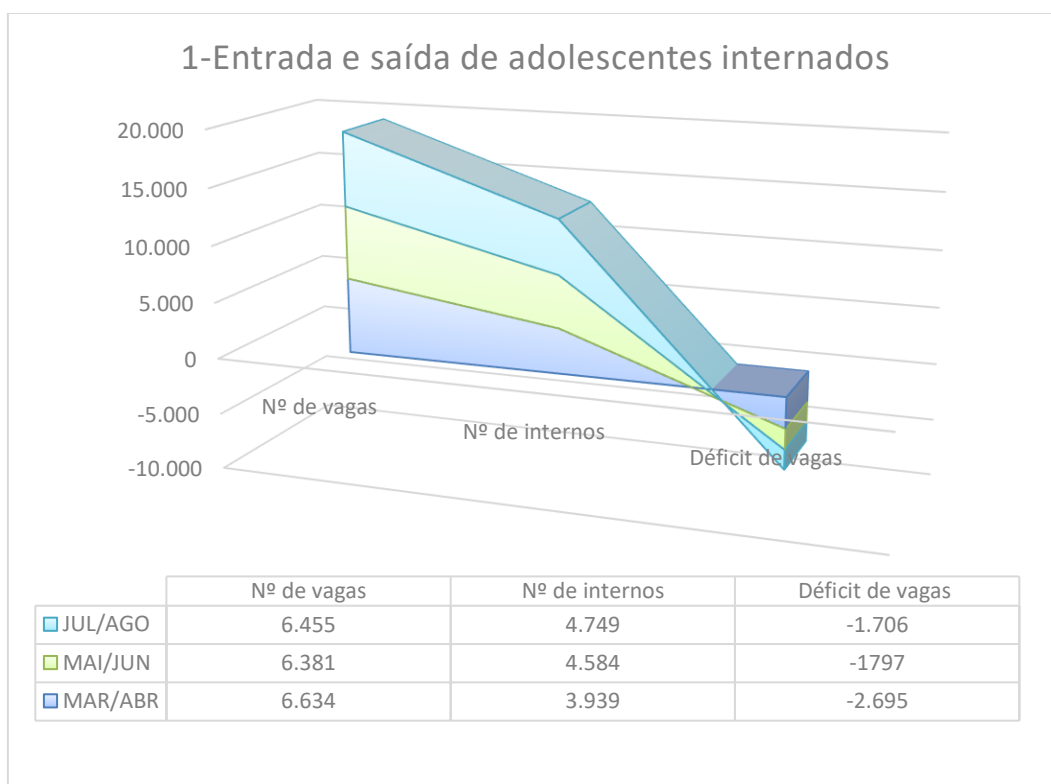
II – Números coletados do **SISTAC (Sistema de Audiência de Custódia)**:

Nº de prisões preventivas	5.423
Relaxamento de Prisão	83
Liberdade Provisória	2.507
Não informado	29
Total de prisões mantidas	2.804

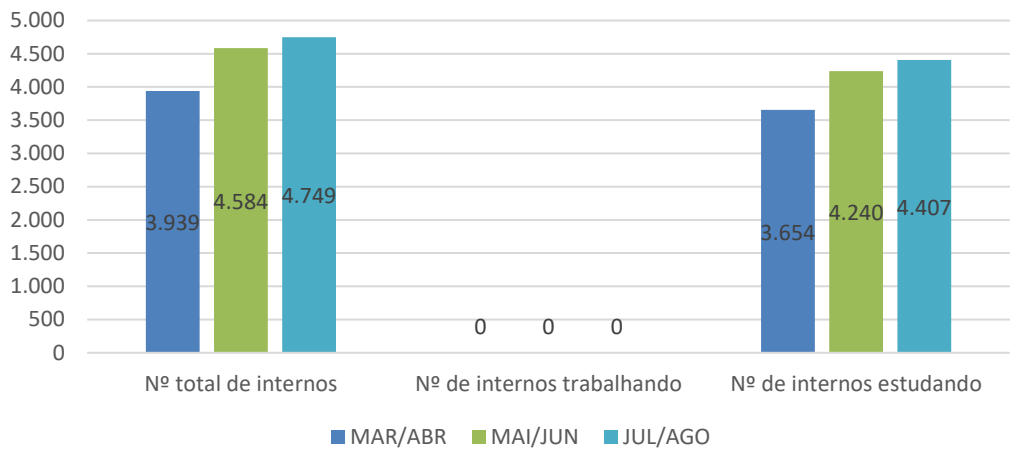


III – Coletados do **Cadastro Nacional de Inspeções em Unidades de Internação e Semiliberdade (CNIUIS)**, (lembrando que no socioeducativo as inspeções são bimestrais):

Número de vagas	6.455
Número de internos	4.749
Déficit de vagas	+1.706
Número de internos trabalhando	0
Número de internos em estudo regular	4.407
Número de adolescentes gestantes	3



Acompanhamento trimestral do número de internos trabalhando e estudando

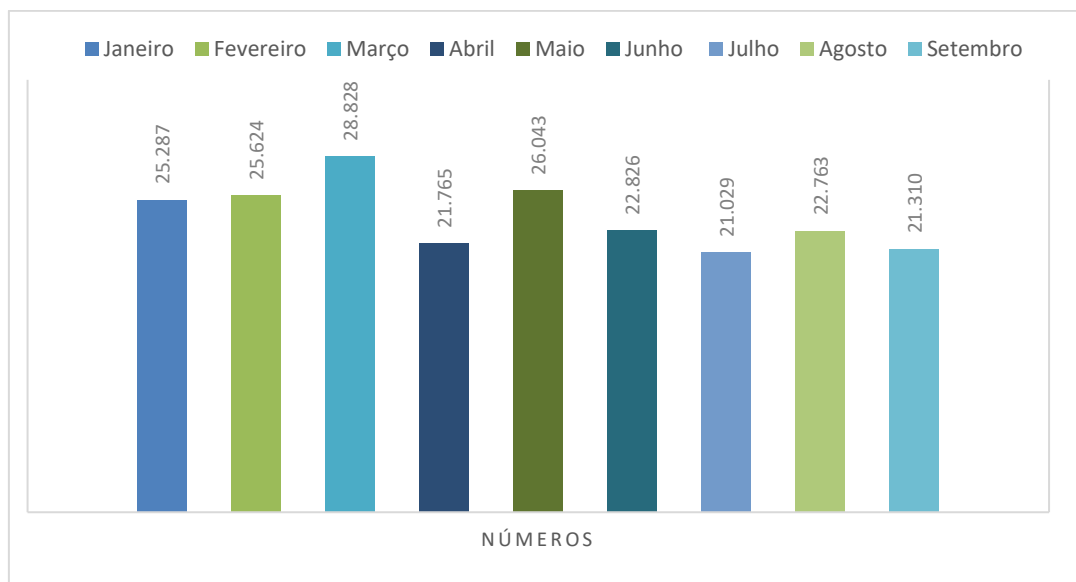


IV – Coletados eletronicamente do **Sistema SAJ** - mês de maio (**BI da STI/TJSP** provisoriamente de acesso restrito):

PRISÕES PROVISÓRIAS

1. Número de Prisões Provisórias decretadas no estado de São Paulo no ano de 2023:

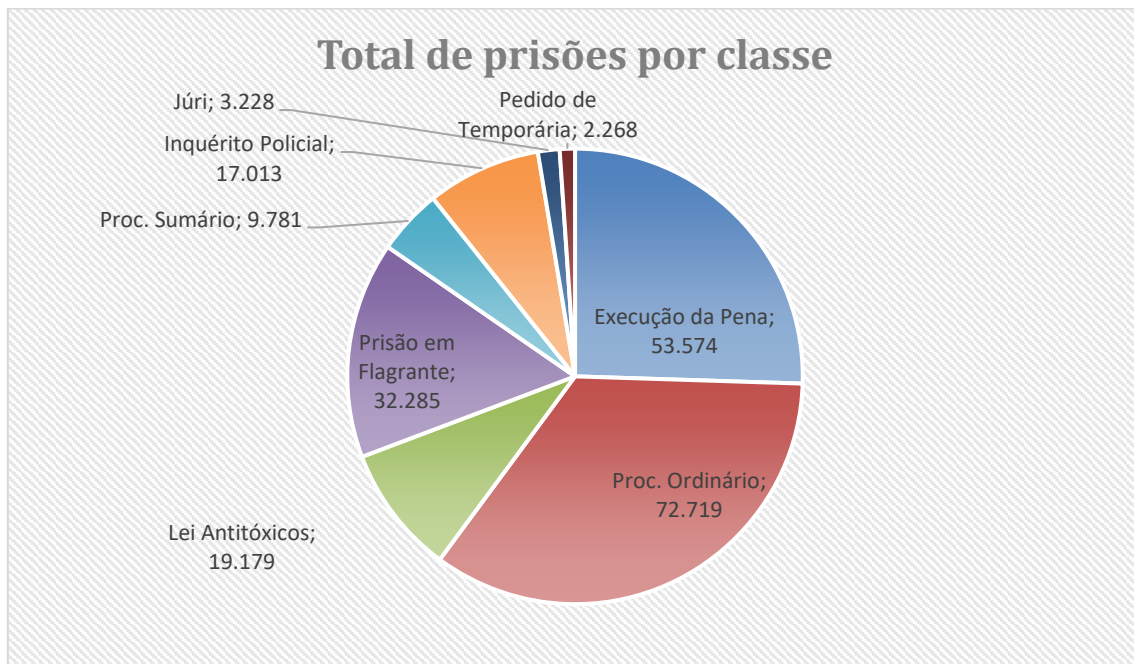
JAN	25.287
FEV	25.624
MAR	28.828
ABR	21.765
MAI	26.043
JUN	22.826
JUL	21.029
AGO	22.763
SET	21.310



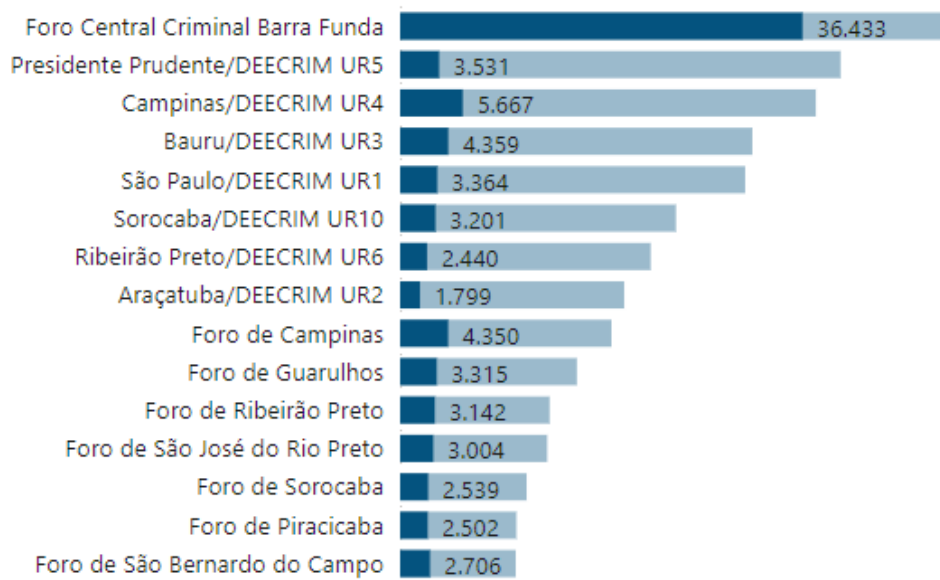
2. Número de Prisões Provisórias decretadas no estado por Principais Classes, no ano de 2023:

Execução da pena	53.574
Ação Penal – Procedimento Ordinário	72.719
Procedimento Especial da Lei Antitóxicos	19.179
Auto de Prisão em Flagrante	32.285
Inquérito Policial	17.013
Ação Penal Procedimento Sumário	9.781
Ação Penal de Competência do Júri	3.228
Pedido de Prisão Temporária	2.268

Eleito para apresentação o mínimo de 2.000 prisões /mês na classe.



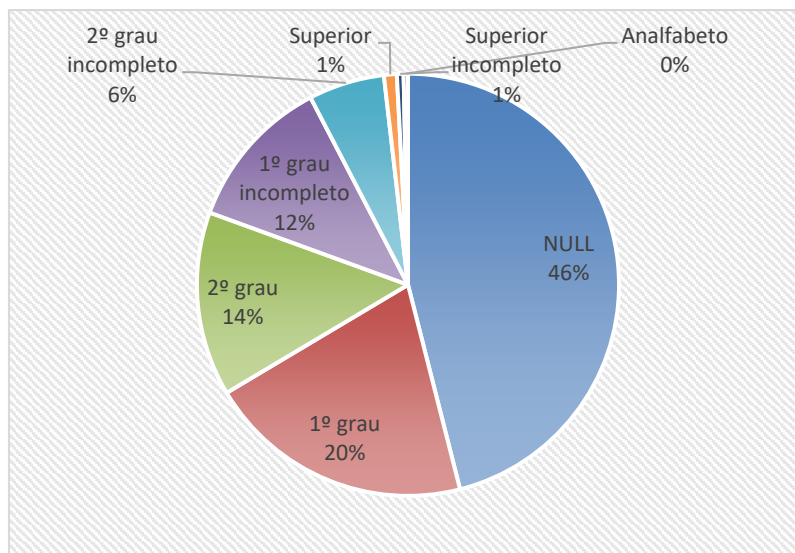
3. Número de prisões provisórias decretadas no estado de São Paulo no ano de 2023, até setembro, segundo a localidade:



Eleitos para a apresentação os locais com maior quantidade de prisões no estado.

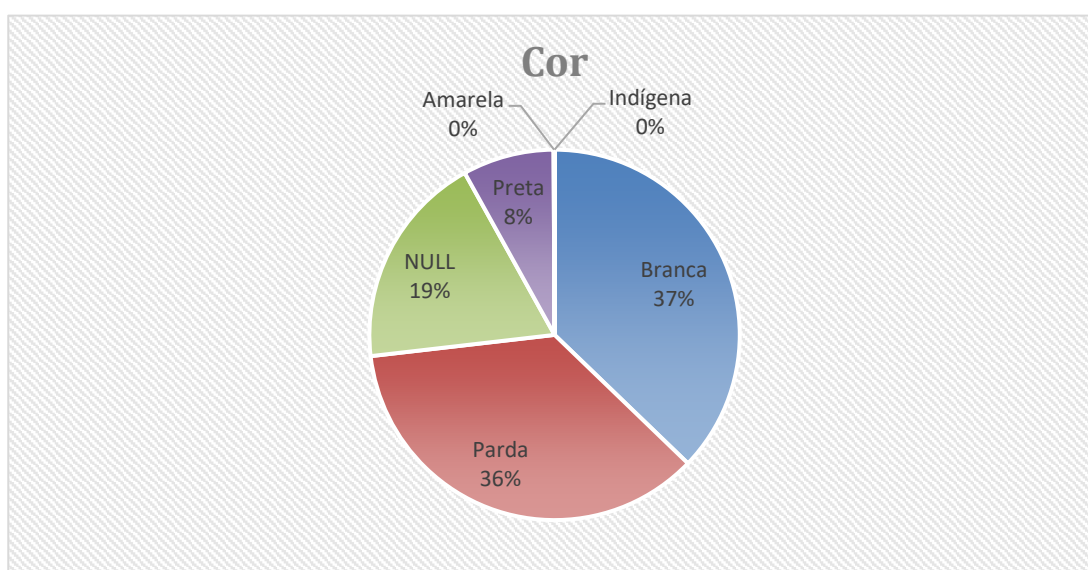
4. Grau de escolaridade das pessoas que tiveram prisão provisória decretada no estado de São Paulo no ano de 2023:

NULL e não informado	78.923
1º grau e 1º grau completo	35.010
2º grau	24.189
1º grau incompleto	20.245
2º grau incompleto	9.964
Superior	1.682
Superior incompleto	883
Analfabeto	563



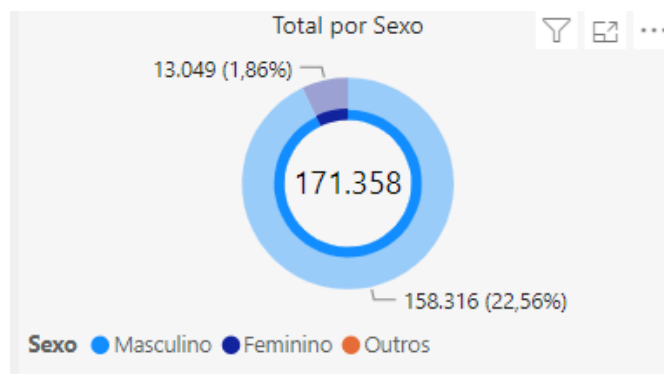
5. Cor da pele das pessoas que tiveram a prisão provisória decretada no estado de São Paulo no ano de 2023:

Branca	63.684
Parda	61.567
NULL: não informada/ignorada/outro	32.133
Preta e negra	13.646
Amarela	147
Indígena	5
Vermelho	1



6. Classificação por sexo de pessoas que tiveram prisão provisória decretada no estado, em 2023:

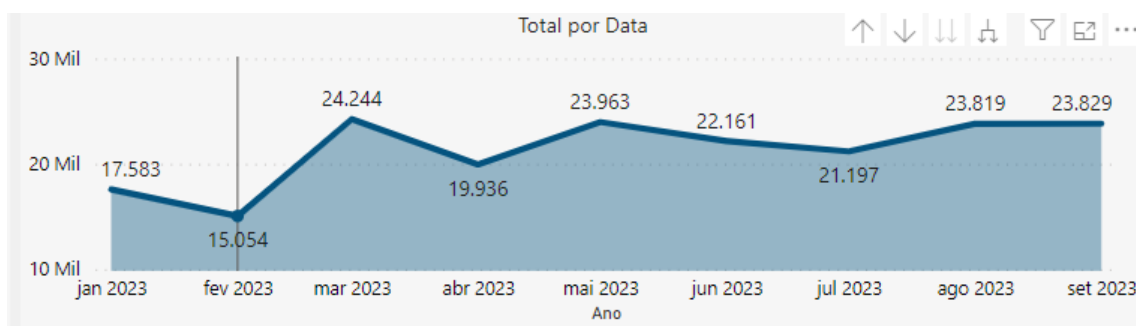
Masculino (azul claro):	158.316
Feminino (azul escuro):	13.049
Outros:	4



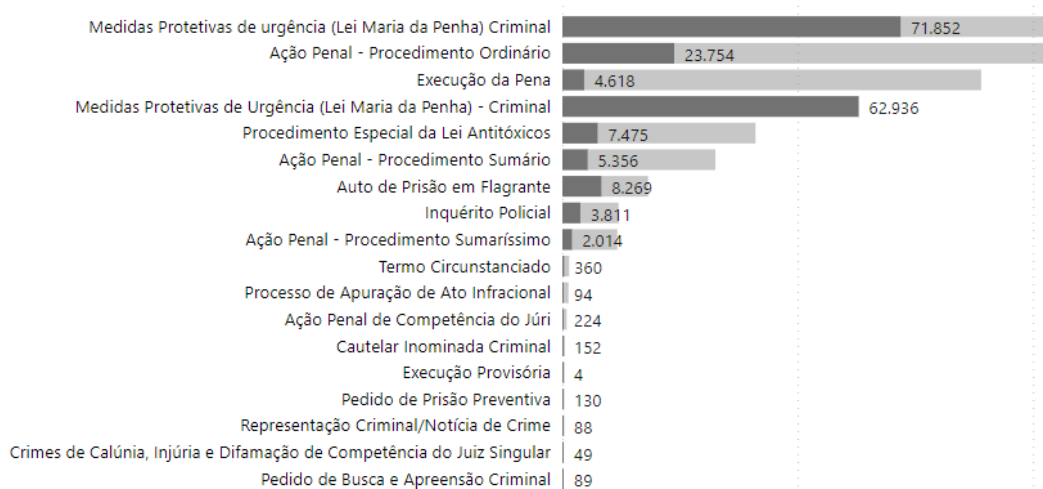
ALTERNATIVAS PENAIS APLICADAS

1. Número total de alternativas penas aplicadas no estado no ano de 2023:

Janeiro	17.583
Fevereiro	15.054
Março	24.244
Abril	19.936
Mai	23.963
Junho	22.161
Julho	21.197
Agosto	23.819
Setembro	23.829



2. Número de Alternativas Penais por Classe:



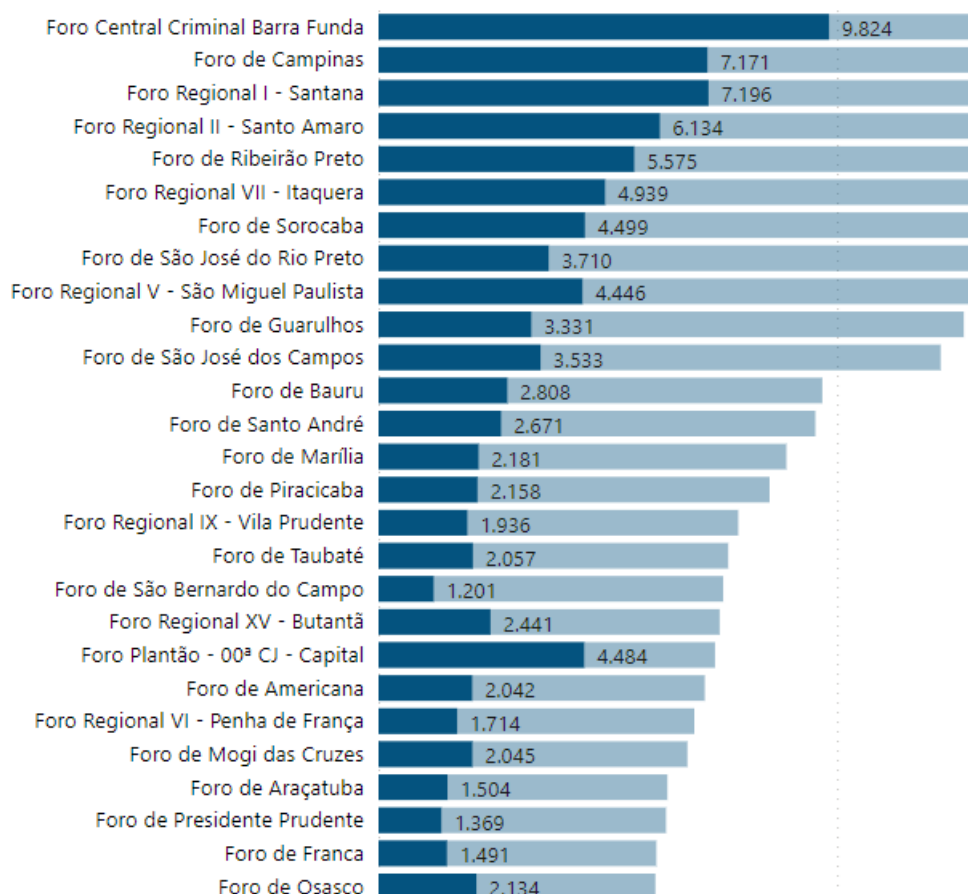
3. Número de alternativas penais por assunto:



4. Número de alternativas penais por localidade, no ano de 2023:

Foro Central Criminal Barra Funda	9.824
Foro Regional I Santana	7.196
Foro de Campinas	7.171
Foro Regional II Santo Amaro	6.134
Foro de Ribeirão Preto	3.710
Foro Regional VII - Itaquera	4.939
Foro de Sorocaba	4.499
Foro Regional V – São Miguel Paulista	4.446
Foro de Guarulhos	3.331
Foro de São José dos Campos	3.533

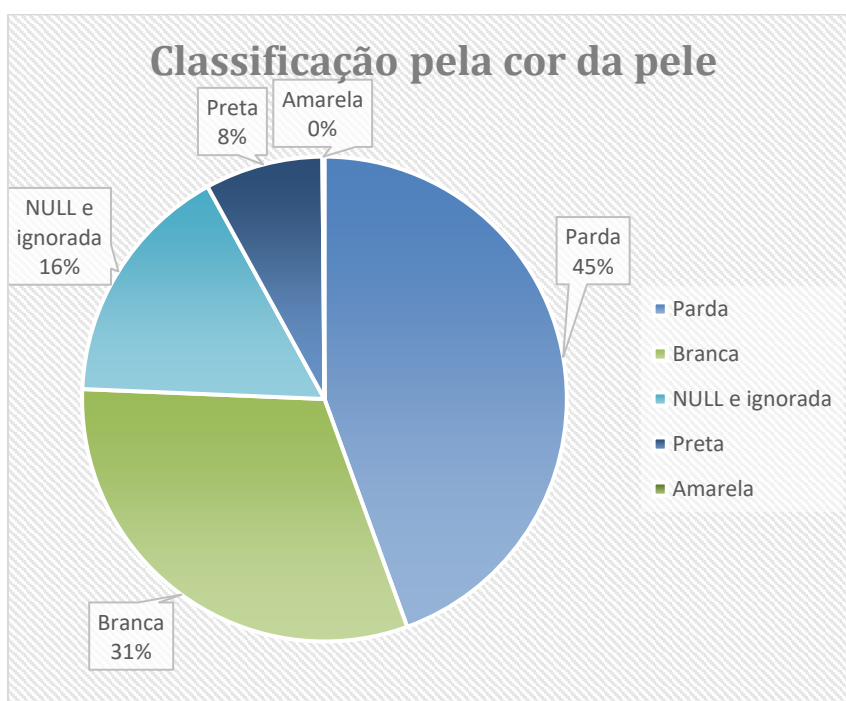
Eleitos para apresentação os foros com número maior que 3.000 alternativas penais aplicadas.



INTERNAÇÕES PROVISÓRIAS

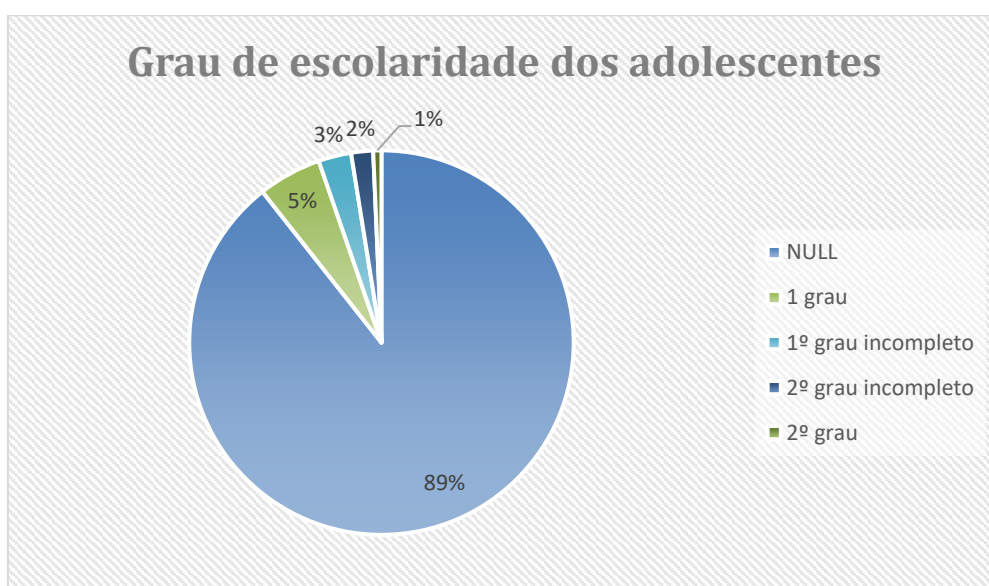
1. Cor da pele dos adolescentes que tiveram internação provisória decretada no estado de São Paulo em 2023, até setembro.

Parda	966
Branca	678
NULL e ignorada	355
Preta	171
Amarela	3

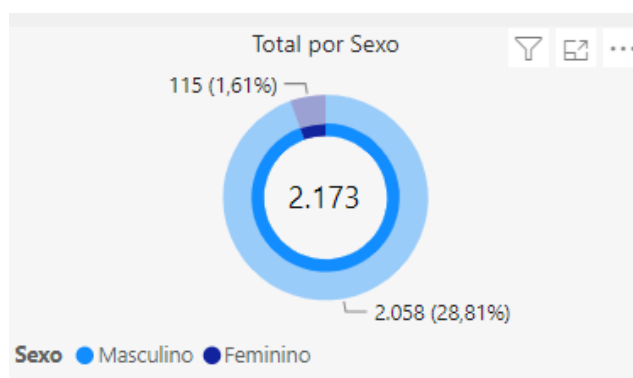


2. Grau de escolaridade dos adolescentes que tiveram internação provisória decretada no estado de São Paulo no ano de 2023, até setembro.

NULL	1.942
1º Grau e 1º Grau completo	116
1º Grau incompleto	60
2º Grau incompleto	40
2º Grau	15



3. Classificação por sexo – adolescentes que tiveram internação provisória decretada no estado no ano de 2023:



MEDIDAS SOCIOEDUCATIVAS

1. Número de medidas socioeducativas aplicadas em 2023, até setembro.

Janeiro	905
Fevereiro	1.038
Março	1.580
Abril	921
Maio	1.434
Junho	1.322
Julho	1.246
Agosto	1.417
Setembro	1.077

