Os relatos de tortura vêm sendo quantificados pelo GMFTJSP desde a publicação do Comunicado CG nº 897/2023, republicado em 13 de junho de 2024, em observância à Resolução CNJ nº 414/2021.

Número de Relatos de Tortura (todas as fases do processo, incluindo audiência de custódia)								
2024	**Nº total**	**Nº de adolescentes**	**Nº de mulheres**	**Correg. PM**	**Correg. PC**	**Correg. GCM**	**Coord. Fund. Casa**	**Correg. Justiça Militar**
OUT	**241**	16	11					
NOV	**232**	11	5	163	14	29	15	
DEZ	**183**	10	7	115	20	25	12	
2025								
JAN	**231**	7	15	135	25	45	11	
FEV	**217**	8	4	138	15	31	25	
MAR	**122**	4	5	88	16	14	4	
ABR	**243**	8	10	173	26	35	8	
MAI	**265**	15	15	183	26	38	15	
JUN	**302**	20	13	164	35	60	20	22
JUL	**264**	8	10	81	23	42	8	108
AGO	**260**	7	17	113	30	45	7	65
SET	**331**	10	16	108	32	59	11	121
OUT	**281**	13	12	94	27	54	13	95
NOV	**234**	15	11	91	16	44	15	67
DEZ	**274**	10	13	122	30	45	10	65
2026								
JAN	**289**	11	12	101	28	65	11	86
FEV	**259**	1	13	95	43	53	1	74
MAR	**318**	8	18	111	39	57	8	106
ABR	**245**	8	10	92	26	33	8	93
MAI	**263**	13	16	90	20	48	14	89
JUN								
JUL								
AGO								
SET								
OUT								
NOV								
DEZ								

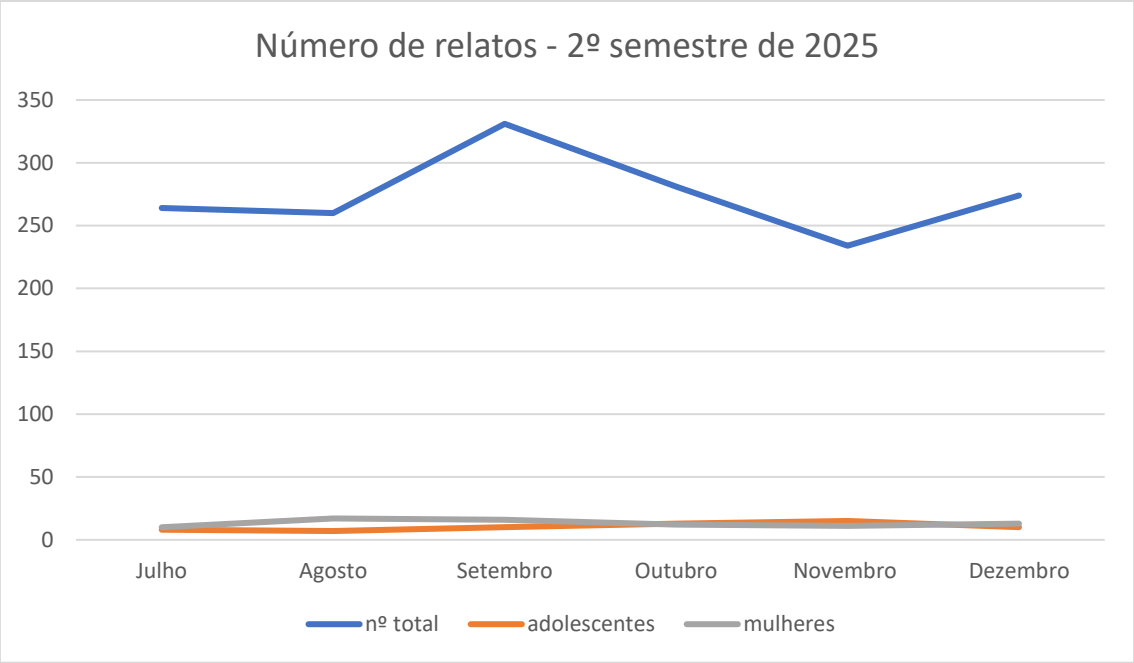
Número de relatos - 2º semestre de 2025
350
300
250
200
150
100
50
0
Julho
Agosto
Setembro
Outubro
Novembro
Dezembro
nº total
adolescentes
mulheres

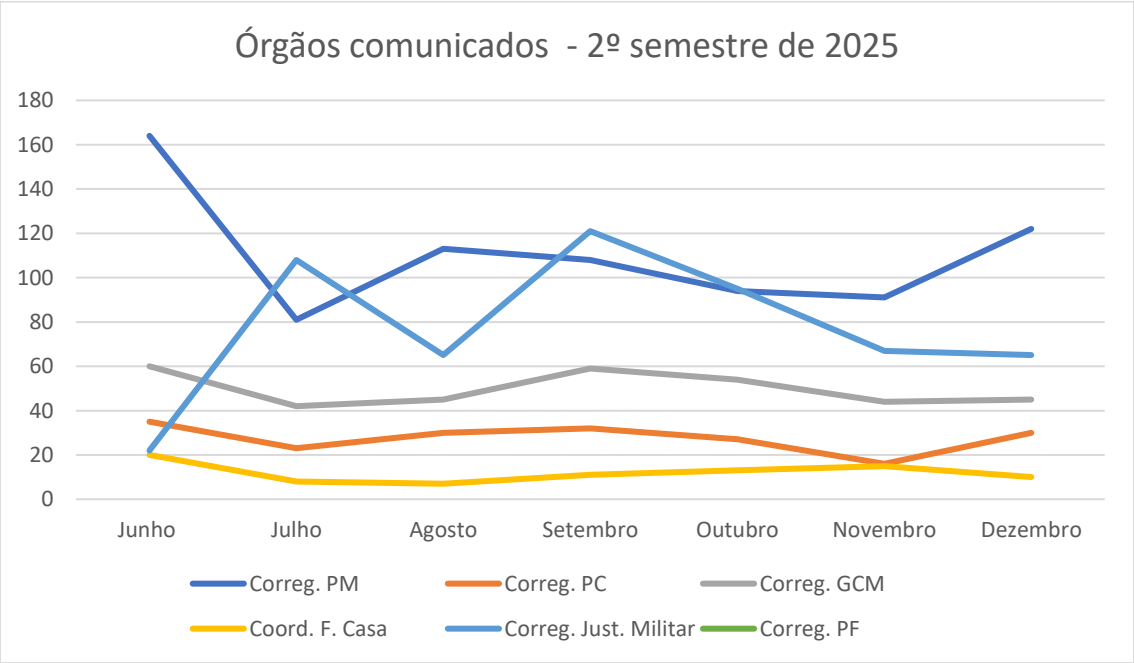
Órgãos comunicados - 2º semestre de 2025
180
160
140
120
100
80
60
40
20
0
Junho
Julho
Agosto
Setembro
Outubro
Novembro
Dezembro
Correg. PM
Correg. PC
Correg. GCM
Coord. F. Casa
Correg. Just. Militar
Correg. PF

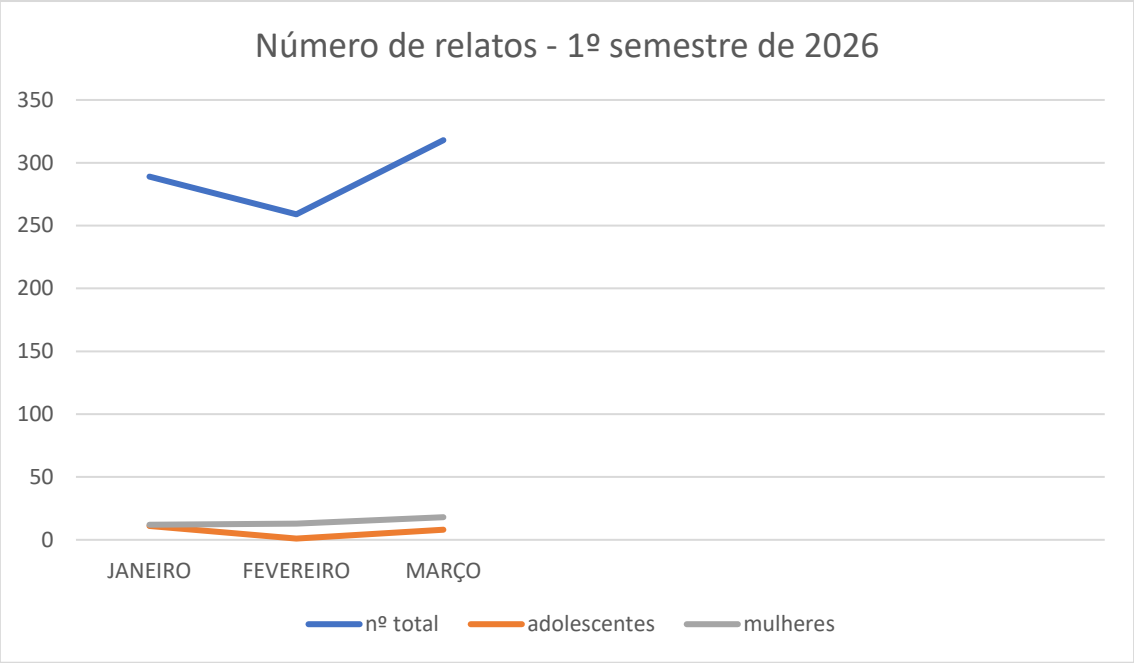
Número de relatos - 1º semestre de 2026
350
300
250
200
150
100
50
0
JANEIRO
FEVEREIRO
MARÇO
nº total
adolescentes
mulheres

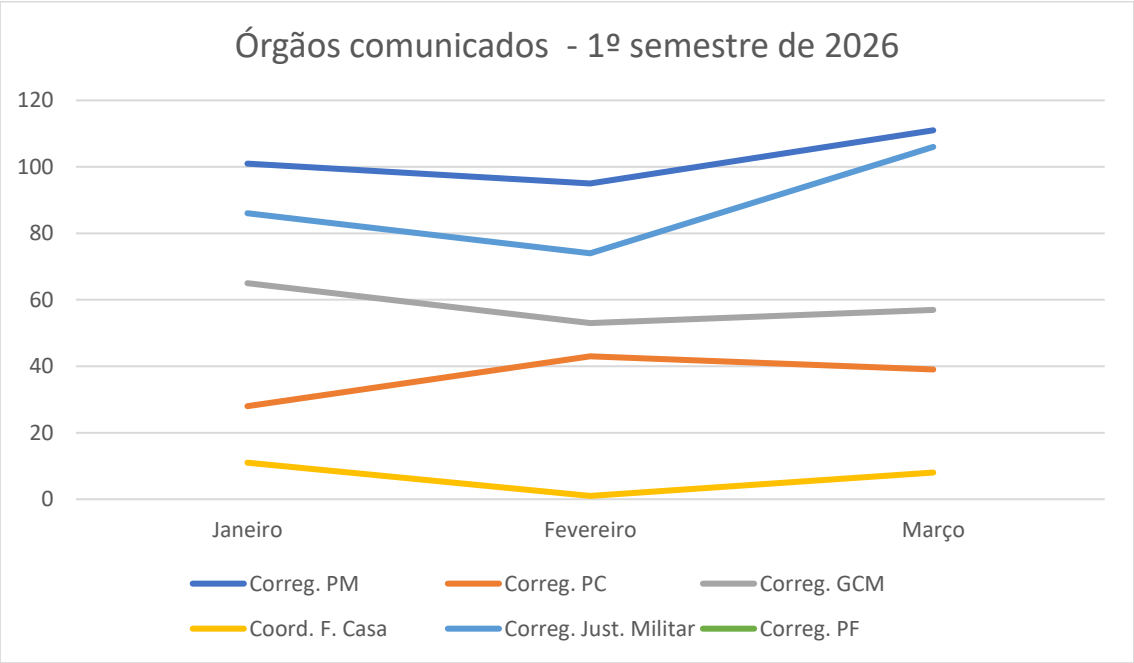
Órgãos comunicados - 1º semestre de 2026
120
100
80
60
40
20
0
Janeiro
Fevereiro
Março
Correg. PM
Correg. PC
Correg. GCM
Coord. F. Casa
Correg. Just. Militar
Correg. PF