



COPIAR PEÇAS DE UM PROCESSO PARA OUTRO



(Atualizado em 22/05/2020)

SGP 6 – Diretoria de Capacitação, Desenvolvimento de Talentos, Estenotipia e Novos Projetos

SUMÁRIO

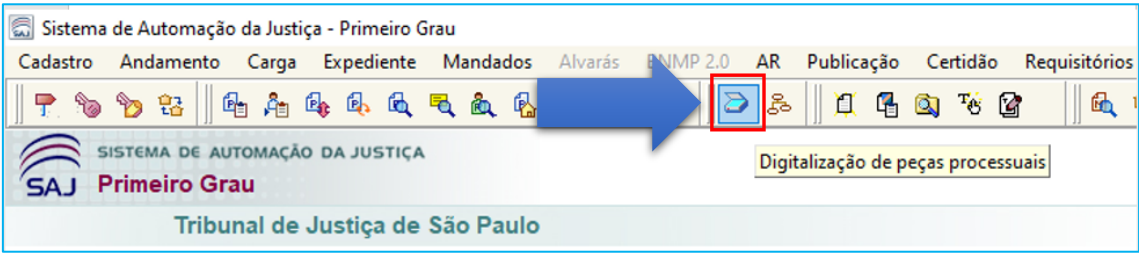
COPIAR PEÇAS DE UM PROCESSO PARA OUTRO	3
CRÉDITOS.....	4



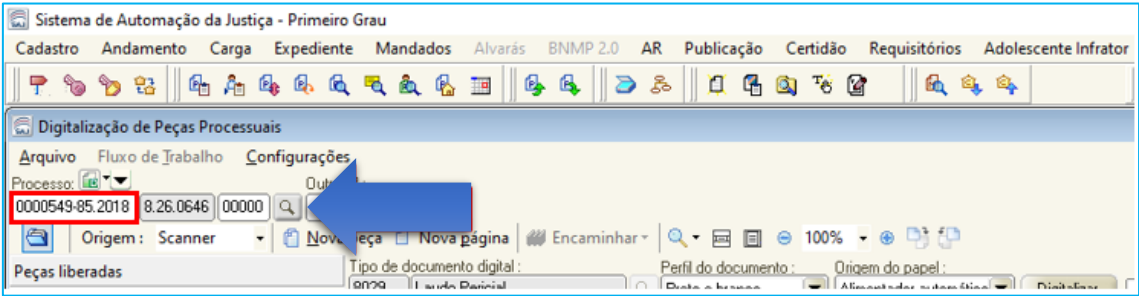
COPIAR PEÇAS DE UM PROCESSO PARA OUTRO

O sistema SAJ possui ferramenta que permite copiar peças entre processos digitais disponíveis na mesma unidade.

Acessar a opção “Digitalização de Peças Processuais” no menu principal do SAJ:

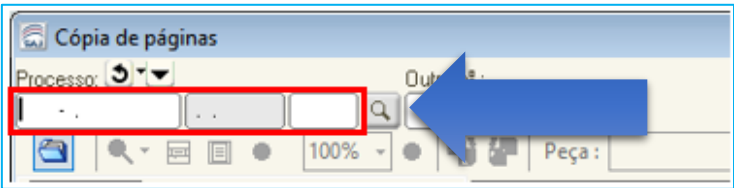
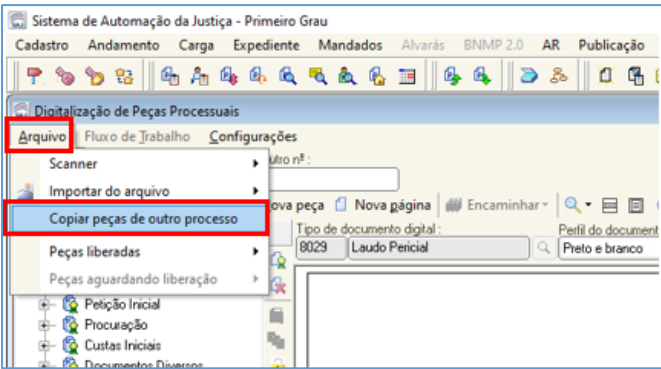


Na tela aberta, informar o número do processo que receberá as peças a serem copiadas:

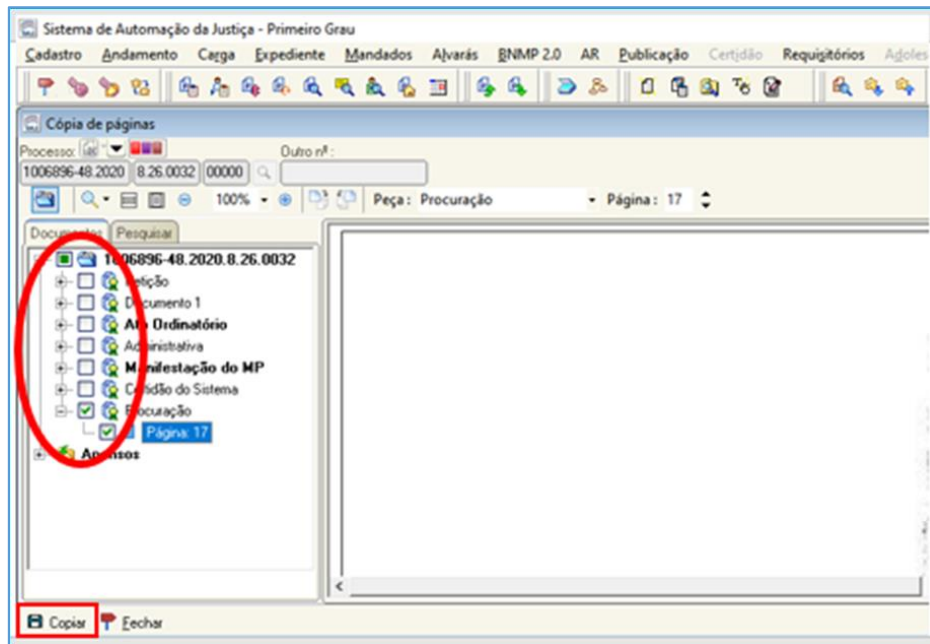


Clicar no menu “Arquivo” > “Copiar peças de outro processo”:

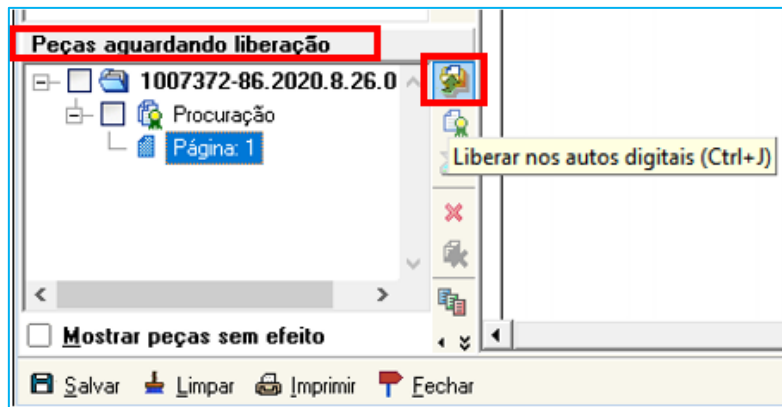
Será aberta a tela de “Cópia de páginas”. Nela informar o número do processo que possui as peças a serem copiadas:



Selecionar as peças, marcando-as na caixa de seleção do lado esquerdo do nome. Ao final, clicar no botão “Copiar”:



As peças selecionadas ficarão disponíveis na seção “Peças Aguardando liberação”. Ao clicar no botão “Liberar nos autos digitais” serão juntadas no processo destino:



CRÉDITOS

- SGP 6 – Diretoria de Capacitação e Desenvolvimento de Talentos
- SPI – Secretaria da Primeira Instância

