

Assunto: Suspensão, arquivamento e baixa definitiva

Competência: Cível e Execução Fiscal

Público-alvo: Servidores de 1º Grau

Conteúdo: Orientações sobre suspensão, arquivamento, desarquivamento e baixa definitiva de processos no eproc

Edição nº 100



Suspensão do processo

O [Infoeproc 95](#) já abordou a suspensão e dessobrestamento de processos no eproc em razão de Temas Repetitivos associados a eles.

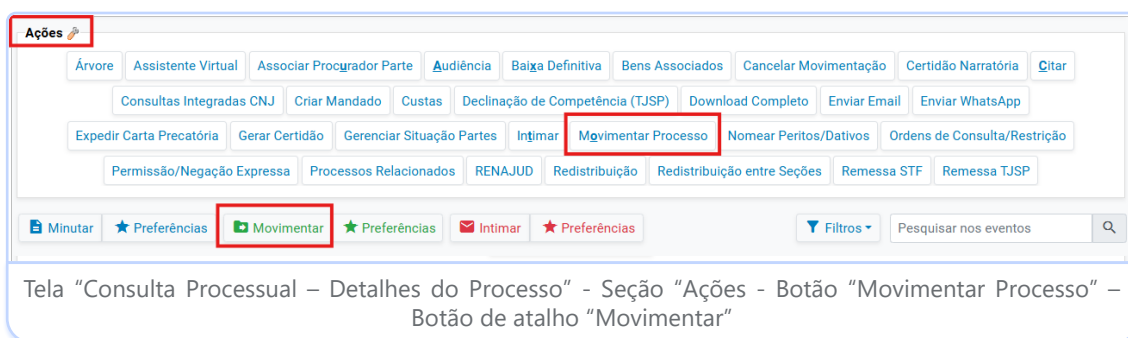
Para outros casos de suspensão, não relacionados a Precedentes Relevantes, siga o procedimento descrito a seguir.

Na tela "[Consulta Processual – Detalhes do Processo](#)", acione o botão "[Movimentar Processo](#)" na seção "[Ações](#)", ou o botão de atalho "[Movimentar](#)", logo abaixo dela.



Atenção

O processo deve estar com a situação "[MOVIMENTO](#)".



Na tela "[Movimentação Processual](#)", seção "[Evento a ser lançado](#)", selecione a opção que melhor corresponde ao motivo da suspensão do processo, dentre as seguintes:

- Processo Suspenso em razão de Expedição de RPV;

- Processo Suspenso em razão de Expedição de Precatório;
- Processo Suspenso ou Sobrestado por Conflito de Competência;
- Processo Suspenso ou Sobrestado por Controvérsia;
- Processo Suspenso ou Sobrestado por decisão judicial (**possui diversas subcategorias**);
- Processo Suspenso ou Sobrestado por decisão judicial - Aguarda decisão da instância superior;
- Processo Suspenso ou Sobrestado por decisão judicial - Aguarda Pagamento;
- Processo Suspenso ou Sobrestado por decisão judicial - Parcelamento do Débito;
- Processo Suspenso ou Sobrestado por Recebimento de Embargos de Execução;
- Processo Suspenso por Convenção das Partes;
- Processo Suspenso por Execução Frustrada;
- Processo Suspenso por Morte ou perda da capacidade;
- Arquivado Provisoriamente – art. 40 da Lei 6.830;
- Arquivado Provisoriamente – art. 921, § 2º, CPC;
- Arquivado Provisoriamente – débito inferior ao limite legal.



Dica

O lançamento do evento correto, adequado ao caso concreto, é importante para possibilitar a consulta de processos por meio de relatórios que utilizem filtros relacionados a eventos e situação. Além disso, a unidade judicial deve mapear eventuais impactos em regras de automação que considerarem esses eventos ou a situação do processo.

Preenchido o evento, é exibida a seção “**Suspender por**”. Preencha os campos “**Prazo**” **OU** “**Data Final**”, se necessário.

Evento a ser lançado:


Processo Suspenso ou Sobrestado por decisão judicial (898) [Listar Todos](#)

☐ Intimar / Citar Partes

☐ Remeter Processo

[Alterar Dados Complementares](#)

Suspender por:

Prazo: Dias **OU** **Data final:** 

Tela “Movimentação Processual” - Seções “Evento a ser lançado” e “Suspender por” - Campos “Prazo” e “Data Final”



Importante

Ao preencher o campo **"Tipo de Justiça"** é obrigatório inserir um número no campo **"Processo Incidente"**.

Por fim, acione o botão **"Movimentar"**.

De volta à tela **"Consulta Processual – Detalhes do Processo"**, na **Capa do Processo** é possível verificar que o campo **"Situação"** foi alterado para **"SUSP/SOBR-complementação conforme o evento selecionado"** (neste exemplo, **"SUSP/SOBR-P.Decisão Judicial"**).

Consulta Processual - Detalhes do Processo

Download Completo

Nova Consulta

Imprimir

Voltar

Nº do processo: 4000949-73.2025.8.26.0100
Classe da ação: CUMPRIMENTO DE SENTENÇA
Competência: Cível
Data de autuação: 26/09/2025 13:43:34
Situação: SUSP/SOBR-P.Decisão Judicial
Órgão Julgador: Juízo Titular I - 1ª Vara Cível - Foro Central Cível
Juiz(a): TESTE MAGISTRADO
Localizador(es): SUSPENSOS

Processos relacionados: 4000719-31.2025.8.26.0100/SP | Originário | Procedimento Comum Cível | CENTRAL01CIV01 | Árvore

Tela "Consulta Processual – Detalhes do Processo" - Capa do Processo – Campos "Situação – SUSP/SOBR-P.Decisão Judicial" e "Localizador(es): SUSPENSOS"

Além disso, foi inserido automaticamente no processo o localizador de sistema **"SUSPENSOS"**, e gerado o evento correspondente à movimentação na seção **"Eventos"**.

Eventos

Evento	Data/Hora	Descrição	Usuário	Documentos
22	10/12/2025 11:46:14	Processo Suspenso ou Sobrestado por decisão judicial	SGS361055	Evento não gerou documento

Tela "Consulta Processual – Detalhes do Processo" - Seção "Eventos" – Evento "Processo Suspenso ou Sobrestado por decisão judicial"

Dessobrestamento ou levantamento da suspensão

No momento do cadastro da suspensão ou do sobrestamento, caso seja preenchido o campo **"Prazo"** ou **"Data final"**, findo o prazo determinado, o sistema lançará automaticamente o evento **"Levantada a suspensão ou sobrestamento dos autos"** e incluirá o processo no localizador **"SUSPENSOS-RETORNO"**.

Eventos

Evento	Data/Hora	Descrição	Usuário
38	19/12/2025 03:00:32	Levantada a suspensão ou sobrestamento dos autos	SECFCP
37	17/12/2025 16:27:41	Processo Suspenso ou Sobrestado por decisão judicial	

Tela "Consulta Processual – Detalhes do Processo" - Seção "Eventos" - Evento "Levantada a suspensão ou sobrestamento dos autos"

Quando não houver prazo definido ou quando houver a necessidade de dessobretamento ou levantamento da suspensão antes do prazo estabelecido, o evento deverá ser lançado pelo servidor acessando a tela **"Consulta Processual – Detalhes do Processo"**, e acionando o botão **"Movimentar Processo"** na seção **"Ações"**, ou o botão de atalho **"Movimentar"**, logo abaixo dela.

Tela "Consulta Processual – Detalhes do Processo" - Seção "Ações - Botão "Movimentar Processo" – Botão de atalho "Movimentar"

Na tela **"Movimentação Processual"**, seção **"Evento a ser lançado"**, selecione uma das opções a seguir:

- Levantada a causa suspensiva ou de sobrestamento;
- Levantada a suspensão ou sobrestamento dos autos.

Na sequência, acione o botão **"Movimentar"**.

Tela "Movimentação Processual" - Seção "Evento a ser lançado" - Botão "Movimentar"

Realizado o procedimento acima, na **Capa do Processo** é possível verificar que a situação do processo foi alterada para **"MOVIMENTO"**, houve a inclusão automática do localizador do sistema **"SUSPENSOS-RETORNO"** e o evento correspondente à movimentação foi devidamente gerado na seção **"Eventos"**.

Consulta Processual - Detalhes do Processo

Antecipação de Tutela - Deferida

Opção por Juízo 100% Digital

Nº do processo 4000065-92.2025.8.26.0666	Classe da ação: BUSCA E APREENSÃO EM ALIENAÇÃO FIDUCIÁRIA	Competência: Cível	Data de autuação: 15/09/2025 16:34:04	Situação: MOVIMENTO
Órgão Julgador: Juízo Titular I - 1ª Vara Judicial da Comarca de Artur Nogueira da Comarca de Artur Nogueira	Juiz(a): MAGISTRADO TESTE SGS321 Atuante: LIDIANE LAUREN PEREIRA			
Localizador(es): SUSPENSOS-RETORNO				
Processos relacionados: 4000036-12.2025.8.26.0094/SP Relacionado no 1o. grau Carta Precatória Cível BRODOWSVUNIC01 Árvore				

Tela "Consulta Processual – Detalhes do Processo" - Capa do Processo – Campos "Situação – MOVIMENTO" e "Localizador(es): SUSPENSOS-RETORNO"

Eventos

Evento	Data/Hora	Descrição
18	02/12/2025 10:05:05	Levantada a suspensão ou sobrestamento dos autos

Tela "Consulta Processual – Detalhes do Processo" - Seção "Eventos" – Evento "Levantada a suspensão ou sobrestamento dos autos"

Arquivamento Provisório

No eproc não existem os conceitos e movimentações "Arquivado Provisoriamente" e "Arquivado Definitivamente" tal e qual existem no sistema legado.

Os eventos do eproc que contêm a expressão "Arquivado provisoriamente" são utilizados nos casos em que o processo permanece arquivado por determinado período e motivo específico, podendo ser reativado a qualquer momento. O sistema considera esse processo **suspense/sobrestado**.



Baixa Definitiva do Processo

O arquivamento definitivo, no eproc, ocorre por meio da baixa definitiva, quando o processo é encerrado de forma permanente após o trânsito em julgado da sentença e o cumprimento de todas as determinações judiciais necessárias.



Atenção

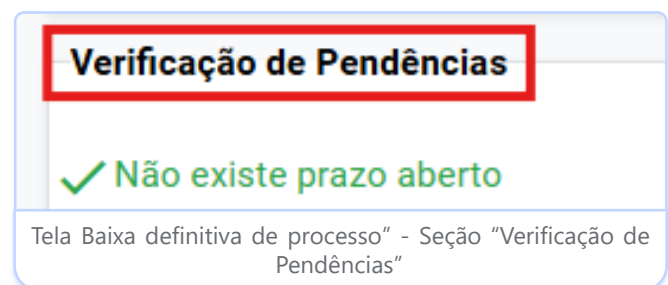
O processo deve estar com a situação "MOVIMENTO".

Para realizar a baixa definitiva do processo, acesse a tela **"Consulta Processual – Detalhes do Processo"** e acione o botão **"Baixa Definitiva"**, disponível na seção **"Ações"**.



Aberta a tela **"Baixa definitiva de processo"**, verifique a existência de pendências apontadas pelo sistema.

Havendo pendências, o sistema exibirá a mensagem **"Existem pendências, não será possível realizar a Baixa"**, impossibilitando a conclusão do procedimento.



Na sequência, revise os itens listados e assinale as respostas adequadas para as perguntas apresentadas pelo sistema.

Por fim, acione o botão **"Certificar o acima informado e Baixar"**.

1- Certifico que as seguintes situações impeditivas de baixa foram cumpridas:

- 1.1 Há determinação de arquivamento.
- 1.2 Há sentença de extinção/resolução terminativa ou acórdão transitado em julgado.
- 1.3 Não há petições/documentos pendentes de juntadas.
- 1.4 Não há mandados pendentes de devolução.

2- CERTIFICO que as seguintes situações impeditivas de baixa foram cumpridas ou não se aplicam:

- 2.1 Levantamento de depósito (alvará/ conversão) ou pagamento de ofício requisitório de pequeno valor e precatório requisitório de pagamento.
- 2.2 Levantamento de penhora/hipoteca e depósito incidentes sobre bens móveis e imóveis.
- 2.3 Destinação de bens apreendidos ou acautelados em depósitos judiciais.
- 2.4 Traslado de peças.

Verificação do cumprimento à condenação dos provimentos não impeditivos de baixa**

2.5 Foi dado cumprimento à condenação principal constante da decisão final transitado em julgado?*

2.6 Foram feitos os pagamentos de verbas de sucumbência (honorários,custas e despesas processuais)?*

☐ Sim ☐ Não ☐ Não se aplica

☐ Sim ☐ Não ☐ Não se aplica

Certificar o acima informado e Baixar Fechar

Tela "Baixa definitiva de processo" – Campos para responder as perguntas do sistema - Botão "Certificar o acima informado e Baixar"

O sistema informa que a baixa do processo foi realizada com sucesso.

Baixa definitiva de processo

Sucesso

4000083-16.2025.8.26.0666

Data: 02/12/2025

Tela "Baixa definitiva de processo" informando o sucesso do procedimento

Realizado o procedimento acima, na **Capa do Processo** é possível verificar que a situação do processo foi alterada para "**BAIXADO**", houve a inclusão automática do localizador do sistema "**BAIXADOS**" e o evento correspondente à movimentação foi devidamente gerado na seção "**Eventos**".

Consulta Processual - Detalhes do Processo

Nº do processo

4000083-16.2025.8.26.0666

Classe da ação:

DESPEJO

Competência

Cível

Data de autuação:

01/12/2025 11:08:27

Situação

BAIXADO

Órgão Julgador:

Juízo Titular I - 2ª Vara Judicial da Comarca de Artur Nogueira da Comarca de Artur Nogueira

Juiz(a):

LETÍCIA LEMOS ROSSI

Atuante:

LIDIANE LAUREN PEREIRA

Localizador(es):

BAIXADOS

Tela "Consulta Processual – Detalhes do Processo" - Capa do Processo – Campos "Situação - BAIXADO" e "Localizador(es): BAIXADOS"

Eventos

Evento	Data/Hora	Descrição
12	02/12/2025 11:51:09	Baixa Definitiva

Tela "Consulta Processual – Detalhes do Processo" - Seção "Eventos" – Evento "Baixa Definitiva"

Desarquivamento do Processo

No eproc não existem as opções de desarquivamento sem reabertura e desarquivamento com reabertura que existem no sistema legado.

O desarquivamento do processo é tratado de forma única, consistindo na sua reativação por meio do cancelamento da baixa definitiva, o que promove a retomada da tramitação regular do feito.

Para realizar o cancelamento da baixa definitiva, acesse a tela "**Consulta Processual – Detalhes do Processo**", e acione o botão "**Movimentar Processo**" na seção "**Ações**", ou o botão de atalho "**Movimentar**", logo abaixo dela.

Tela "Consulta Processual – Detalhes do Processo" - Seção "Ações" - Botão "Movimentar Processo" – Botão de atalho "Movimentar"

Na tela "**Movimentação Processual**", seção "**Evento a ser lançado**", selecione uma das opções a seguir:

- Processo Reativado – Cancelamento de baixa;
- Processo Reativado por decisão judicial.

Em seguida, acione o botão "**Movimentar**".

Tela "Movimentação Processual" - Seção "Evento a ser lançado"

Realizado o procedimento acima, na **Capa do Processo** é possível verificar que a situação do processo foi alterada para "**MOVIMENTO**", houve a inclusão automática do localizador do sistema "**REATIVADOS**", e o respectivo evento foi devidamente registrado na seção "**Eventos**" do processo.

Consulta Processual - Detalhes do Processo

Nº do processo: 4000083-16.2025.8.26.0666
Classe da ação: DESPEJO
Competência: Cível
Data de autuação: 01/12/2025 11:08:27
Situação: **MOVIMENTO**
Órgão Julgador: Juízo Titular I - 2ª Vara Judicial da Comarca de Artur Nogueira da Comarca de Artur Nogueira
Juiz(a): LETÍCIA LEMOS ROSSI
Atuante: LIDIANE LAUREN PEREIRA
Localizador(es): REATIVADOS

Tela "Consulta Processual – Detalhes do Processo" - Capa do Processo – Campo "Situação - MOVIMENTO"

Eventos

Evento	Data/Hora	Descrição
13	02/12/2025 12:12:55	Processo Reativado - Cancelamento de baixa

Tela "Consulta Processual – Detalhes do Processo" - Seção "Eventos" – Evento "Processo Reativado"

Referências e leituras sugeridas:

Curso "Eproc para Unidade Judicial - Módulo Básico", aula 13: "Principais ações no processo" - Disponível em: <https://portal-eproc.trf4.jus.br/course/section.php?id=5417>



Ficou com dúvida?
Clique em uma das opções:

Manuais e Tutoriais
(Público Externo)

Portal Nacional do
Conhecimento eproc

Perguntas Frequentes



Microsoft Teams:
Pelo ícone MAX

Portal de Registro
de Chamados
(Público Interno)



Suporte técnico
de sistemas
(Público Externo)



Acesse os demais
Infoeproc:

