

Assunto: Suspensão, arquivamento e baixa definitiva

Competência: Cível e Execução Fiscal

Público-alvo: Servidores de 1º Grau

Conteúdo: Orientações sobre suspensão, arquivamento, desarquivamento e baixa definitiva de processos no eproc

Edição nº 100



Suspensão do processo

O [Infoeproc 95](#) já abordou a suspensão e dessobrestamento de processos no eproc em razão de Temas Repetitivos associados a eles.

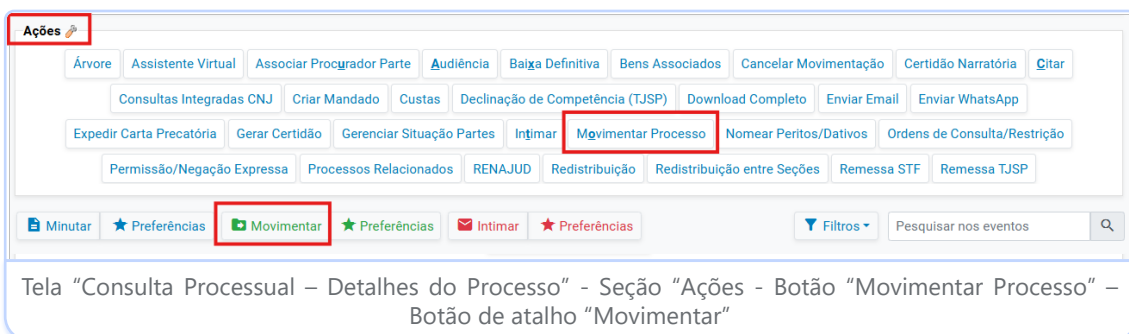
Para outros casos de suspensão, não relacionados a Precedentes Relevantes, siga o procedimento descrito a seguir.

Na tela "**Consulta Processual – Detalhes do Processo**", acione o botão "**Movimentar Processo**" na seção "**Ações**", ou o botão de atalho "**Movimentar**", logo abaixo dela.



Atenção

O processo deve estar com a situação "**MOVIMENTO**".



Na tela "**Movimentação Processual**", seção "**Evento a ser lançado**", selecione a opção que melhor corresponde ao motivo da suspensão do processo, dentre as seguintes:

- Processo Suspenso em razão de Expedição de RPV;

- Processo Suspenso em razão de Expedição de Precatório;
- Processo Suspenso ou Sobrestado por Conflito de Competência;
- Processo Suspenso ou Sobrestado por Controvérsia;
- Processo Suspenso ou Sobrestado por decisão judicial (**possui diversas subcategorias**);
- Processo Suspenso ou Sobrestado por decisão judicial - Aguarda decisão da instância superior;
- Processo Suspenso ou Sobrestado por decisão judicial - Aguarda Pagamento;
- Processo Suspenso ou Sobrestado por decisão judicial - Parcelamento do Débito;
- Processo Suspenso ou Sobrestado por Recebimento de Embargos de Execução;
- Processo Suspenso por Convenção das Partes;
- Processo Suspenso por Execução Frustrada;
- Processo Suspenso por Morte ou perda da capacidade;
- Arquivado Provisoriamente – art. 40 da Lei 6.830;
- Arquivado Provisoriamente – art. 921, § 2º, CPC;
- Arquivado Provisoriamente – débito inferior ao limite legal.



Dica

O lançamento do evento correto, adequado ao caso concreto, é importante para possibilitar a consulta de processos por meio de relatórios que utilizem filtros relacionados a eventos e situação. Além disso, a unidade judicial deve mapear eventuais impactos em regras de automação que considerarem esses eventos ou a situação do processo.

Preenchido o evento, é exibida a seção “**Suspender por**”. Preencha os campos “**Prazo**” **OU** “**Data Final**”, se necessário.

Evento a ser lançado:


Processo Suspenso ou Sobrestado por decisão judicial (898) [Listar Todos](#)

Intimar / Citar Partes

Remeter Processo

[Alterar Dados Complementares](#)

Suspender por:

Prazo: Dias **OU** **Data final:** 

Tela “Movimentação Processual” - Seções “Evento a ser lançado” e “Suspender por” - Campos “Prazo” e “Data Final”



Importante

Ao preencher o campo **"Tipo de Justiça"** é obrigatório inserir um número no campo **"Processo Incidente"**.

Por fim, acione o botão **"Movimentar"**.

De volta à tela **"Consulta Processual – Detalhes do Processo"**, na **Capa do Processo** é possível verificar que o campo **"Situação"** foi alterado para **"SUSP/SOBR-complementação conforme o evento selecionado"** (neste exemplo, **"SUSP/SOBR-P.Decisão Judicial"**).

Consulta Processual - Detalhes do Processo

Download Completo Nova Consulta Imprimir Voltar

Nº do processo 4000949-73.2025.8.26.0100	Classe da ação: CUMPRIMENTO DE SENTENÇA	Competência: Cível	Data de autuação: 26/09/2025 13:43:34	Situação: SUSP/SOBR-P.Decisão Judicial
Órgão Julgador: Juízo Titular I - 1ª Vara Cível - Foro Central Cível	Juiz(a): TESTE MAGISTRADO	Localizador(es): SUSPENSOS		

Processos relacionados: 4000719-31.2025.8.26.0100/SP | Originário | Procedimento Comum Cível | CENTRAL01CIV01 | Árvore

Tela "Consulta Processual – Detalhes do Processo" - Capa do Processo – Campos "Situação – SUSP/SOBR-P.Decisão Judicial" e "Localizador(es): SUSPENSOS"

Além disso, foi inserido automaticamente no processo o localizador de sistema **"SUSPENSOS"**, e gerado o evento correspondente à movimentação na seção **"Eventos"**.

Eventos

Evento	Data/Hora	Descrição	Usuário	Documentos
22	10/12/2025 11:46:14	Processo Suspenso ou Sobrestado por decisão judicial	SGS361055	Evento não gerou documento

Tela "Consulta Processual – Detalhes do Processo" - Seção "Eventos" – Evento "Processo Suspenso ou Sobrestado por decisão judicial"

Dessobrestamento ou levantamento da suspensão

No momento do cadastro da suspensão ou do sobrestamento, caso seja preenchido o campo **"Prazo"** ou **"Data final"**, findo o prazo determinado, o sistema lançará automaticamente o evento **"Levantada a suspensão ou sobrestamento dos autos"** e incluirá o processo no localizador **"SUSPENSOS-RETORNO"**.

Eventos

Evento	Data/Hora	Descrição	Usuário
38	19/12/2025 03:00:32	Levantada a suspensão ou sobrestamento dos autos	SECFPC
37	17/12/2025 16:27:41	Processo Suspenso ou Sobrestado por decisão judicial	

Tela "Consulta Processual – Detalhes do Processo" - Seção "Eventos" - Evento "Levantada a suspensão ou sobrestamento dos autos"

Quando não houver prazo definido ou quando houver a necessidade de dessobretamento ou levantamento da suspensão antes do prazo estabelecido, o evento deverá ser lançado pelo servidor acessando a tela **"Consulta Processual – Detalhes do Processo"**, e acionando o botão **"Movimentar Processo"** na seção **"Ações"**, ou o botão de atalho **"Movimentar"**, logo abaixo dela.

Tela "Consulta Processual – Detalhes do Processo" - Seção "Ações - Botão "Movimentar Processo" – Botão de atalho "Movimentar"

Na tela **"Movimentação Processual"**, seção **"Evento a ser lançado"**, selecione uma das opções a seguir:

- Levantada a causa suspensiva ou de sobrestamento;
- Levantada a suspensão ou sobrestamento dos autos.

Na sequência, acione o botão **"Movimentar"**.

Tela "Movimentação Processual" - Seção "Evento a ser lançado" - Botão "Movimentar"

Realizado o procedimento acima, na **Capa do Processo** é possível verificar que a situação do processo foi alterada para **"MOVIMENTO"**, houve a inclusão automática do localizador do sistema **"SUSPENSOS-RETORNO"** e o evento correspondente à movimentação foi devidamente gerado na seção **"Eventos"**.

Consulta Processual - Detalhes do Processo

Antecipação de Tutela - Deferida

Opção por Juízo 100% Digital

Nº do processo 4000065-92.2025.8.26.0666	Classe da ação: BUSCA E APREENSÃO EM ALIENAÇÃO FIDUCIÁRIA	Competência: Cível	Data de autuação: 15/09/2025 16:34:04	Situação: MOVIMENTO
Órgão Julgador: Juízo Titular I - 1ª Vara Judicial da Comarca de Artur Nogueira da Comarca de Artur Nogueira	Juiz(a): MAGISTRADO TESTE SGS321	Atuante: LIDIANE LAUREN PEREIRA		
Localizador(es): SUSPENSOS-RETORNO				
Processos relacionados: 4000036-12.2025.8.26.0094/SP Relacionado no 1o. grau Carta Precatória Cível BRODOWSVUNIC01 Árvore				

Tela "Consulta Processual – Detalhes do Processo" - Capa do Processo – Campos "Situação – MOVIMENTO" e "Localizador(es): SUSPENSOS-RETORNO"

Eventos

Evento	Data/Hora	Descrição
18	02/12/2025 10:05:05	Levantada a suspensão ou sobrestamento dos autos

Tela "Consulta Processual – Detalhes do Processo" - Seção "Eventos" – Evento "Levantada a suspensão ou sobrestamento dos autos"

Arquivamento Provisório

No eproc não existem os conceitos e movimentações "Arquivado Provisoriamente" e "Arquivado Definitivamente" tal e qual existem no sistema legado.

Os eventos do eproc que contêm a expressão "Arquivado provisoriamente" são utilizados nos casos em que o processo permanece arquivado por determinado período e motivo específico, podendo ser reativado a qualquer momento. O sistema considera esse processo **suspenso/sobrestado**.



Baixa Definitiva do Processo

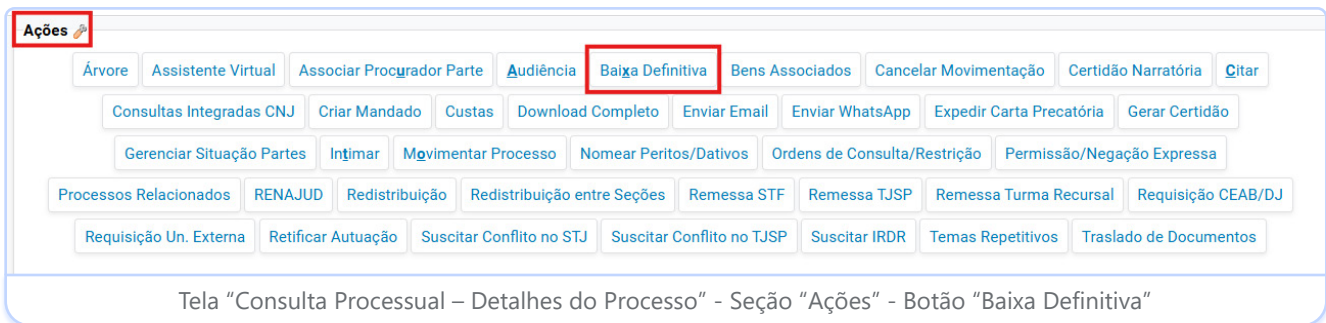
O arquivamento definitivo, no eproc, ocorre por meio da baixa definitiva, quando o processo é encerrado de forma permanente após o trânsito em julgado da sentença e o cumprimento de todas as determinações judiciais necessárias.



Atenção

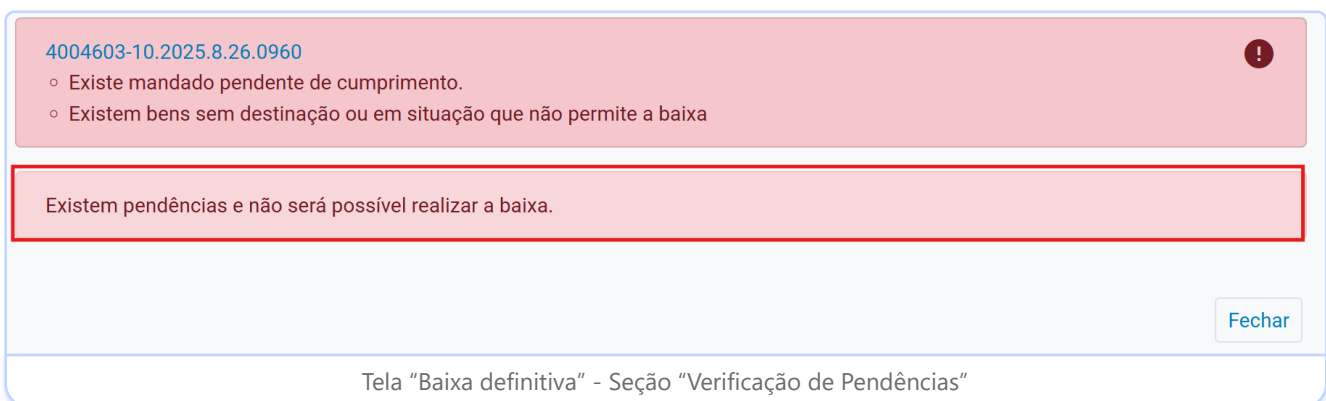
O processo deve estar com a situação "MOVIMENTO".

Para realizar a baixa definitiva do processo, acesse a tela “**Consulta Processual – Detalhes do Processo**” e acione o botão “**Baixa Definitiva**”, disponível na seção “**Ações**”.

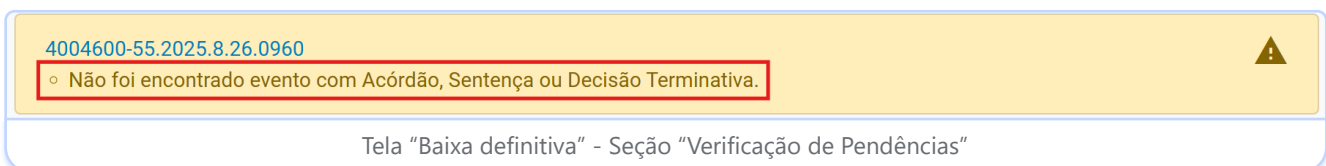


Aberta a tela “**Baixa definitiva**”, verifique a existência de pendências apontadas pelo sistema.

Havendo pendências que impeçam a baixa do processo, o sistema exibe uma caixa vermelha contendo a mensagem “**Existem pendências e não será possível realizar a baixa.**”, impossibilitando a conclusão do procedimento.



Havendo pendências que não impeçam a baixa do processo, exibe uma caixa amarela contendo a mensagem correspondente à pendência identificada.



Para realizar a baixa do processo, revise os itens listados e, por fim, acione o botão “**Li e certifico o acima informado**”.

Baixa definitiva

Nº do processo: 4004925-30.2025.8.26.0960 | Classe da ação: Procedimento Comum Cível | Competência: Cível | Data de autuação: 11/09/2025 18:18:20 | Situação: MOVIMENTO

Órgão Julgador: Juízo Titular 1 da Vara Teste | Juiz(a): RAFAEL MELO

Localizador(es): RTM - Acompanhamento (FIXO) - CUSTAS-PEND

4004925-30.2025.8.26.0960 Não há pendências ✓

- CERTIFICO que há determinação de baixa, decisão terminativa, sentença ou acórdão transitado em julgado.
- CERTIFICO que as seguintes situações que impedem o arquivamento definitivo do processo, foram cumpridas ou não se aplicam:
 - Juntada de documentos internos ou externos ao processo.
 - Levanteamento de depósito (alvará/transferência/conversão em renda), de indisponibilidades decretadas (v.g. Sisbajud e Renajud) ou de anotações judiciais que devam ser retiradas (v.g. Serasajud).
 - Pagamento de precatório ou Requisição de Pequeno Valor.
 - Cumprimento de providências ao encargo do juízo processante (v.g. cumprimento de provimentos judiciais em ações mandamentais, cumprimento de sentença em processos do Juizado Especial Federal, conforme art. 17 da Lei n. 10.259/2001, entre outros).
 - Destinação de bens apreendidos ou acautelados em depósitos judiciais.
 - Destinação de bens apreendidos cadastrados no SNGB (Sistema Nacional de Gestão de Bens), nos termos do art. 2º, inc. V, da Resolução CNJ n. 483/2022.
 - Levanteamento de penhora/hipoteca e depósito incidentes sobre bens móveis e imóveis.
 - Destinação de valor depositado a título de fiança.
 - Expedição de Carta de Adjudicação, Carta de Arrematação, Carta de Guia ou Carta de Sentença.
 - Traslado de peças que devam ser feitas para os autos ou para outros processos.
 - Comunicações que devam ser feitas com outros órgãos.
 - Devolução às partes e aos interessados dos documentos originais de identificação pessoal, de natureza previdenciária, títulos de crédito e registros públicos originais ou mantidos como anexos físicos de processos eletrônicos.
- CERTIFICO que foram conferidas as seguintes referências no processo eletrônico e que serão providenciados os andamentos cabíveis:
 - Processos e recursos vinculados (execução/cumprimento, recursos, ações conexas, ação rescisória etc.).
 - Documentos com digitalização tecnicamente inviável ou mídias e encaminhamento desses anexos à unidade de arquivo.

Li e certifico o acima informado Fechar

Tela "Baixa definitiva–Botão "Li e certifico o acima informado"

O sistema informa que a baixa do processo foi realizada com sucesso.

Realizado o procedimento acima, na **Capa do Processo** é possível verificar que a situação do processo foi alterada para **"BAIXADO"**, houve a inclusão automática do localizador do sistema **"BAIXADOS"** e o evento correspondente à movimentação foi devidamente gerado na seção **"Eventos"**.

Baixa definitiva

Processos baixados com sucesso

4004925-30.2025.8.26.0960

Tela "Baixa definitiva de processo" informando o sucesso do procedimento

Consulta Processual - Detalhes do Processo

Nº do processo: 4000083-16.2025.8.26.0666 | Classe da ação: DESPEJO | Competência: Cível | Data de autuação: 01/12/2025 11:08:27 | Situação: **BAIXADO**

Órgão Julgador: Juízo Titular I - 2ª Vara Judicial da Comarca de Artur Nogueira da Comarca de Artur Nogueira | Juiz(a): LETÍCIA LEMOS ROSSI | Atuante: LIDIANE LAUREN PEREIRA

Localizador(es): **BAIXADOS**

Tela "Consulta Processual – Detalhes do Processo" - Capa do Processo – Campos "Situação - BAIXADO" e "Localizador(es): BAIXADOS"

Eventos

Evento	Data/Hora	Descrição
12	02/12/2025 11:51:09	Baixa Definitiva

Tela "Consulta Processual – Detalhes do Processo" - Seção "Eventos" – Evento "Baixa Definitiva"

Desarquivamento do Processo

No eproc não existem as opções de desarquivamento sem reabertura e desarquivamento com reabertura que existem no sistema legado.

O desarquivamento do processo é tratado de forma única, consistindo na sua reativação por meio do cancelamento da baixa definitiva, o que promove a retomada da tramitação regular do feito.

Para realizar o cancelamento da baixa definitiva, acesse a tela "**Consulta Processual – Detalhes do Processo**", e acione o botão "**Movimentar Processo**" na seção "**Ações**", ou o botão de atalho "**Movimentar**", logo abaixo dela.

Tela "Consulta Processual – Detalhes do Processo" - Seção "Ações" - Botão "Movimentar Processo" – Botão de atalho "Movimentar"

Na tela "**Movimentação Processual**", seção "**Evento a ser lançado**", selecione uma das opções a seguir:

- Processo Reativado – Cancelamento de baixa;
- Processo Reativado por decisão judicial.

Em seguida, acione o botão "**Movimentar**".

Tela "Movimentação Processual" - Seção "Evento a ser lançado"

Realizado o procedimento acima, na **Capa do Processo** é possível verificar que a situação do processo foi alterada para "**MOVIMENTO**", houve a inclusão automática do localizador do sistema "**REATIVADOS**", e o respectivo evento foi devidamente registrado na seção "**Eventos**" do processo.

Consulta Processual - Detalhes do Processo

Nº do processo 4000083-16.2025.8.26.0666	Classe da ação: DESPEJO	Competência: Cível	Data de autuação: 01/12/2025 11:08:27	Situação MOVIMENTO
Órgão Julgador: Juízo Titular I - 2ª Vara Judicial da Comarca de Artur Nogueira da Comarca de Artur Nogueira	Juiz(a): LETÍCIA LEMOS ROSSI			Atuante: LIDIANE LAUREN PEREIRA
Localizador(es): REATIVADOS				

Tela "Consulta Processual – Detalhes do Processo" - Capa do Processo – Campo "Situação - MOVIMENTO"

Eventos

Evento	Data/Hora	Descrição
13	02/12/2025 12:12:55	Processo Reativado - Cancelamento de baixa

Tela "Consulta Processual – Detalhes do Processo" - Seção "Eventos" – Evento "Processo Reativado"

Referências e leituras sugeridas:

Curso "**Eproc para Unidade Judicial - Módulo Básico**", aula 13: "**Principais ações no processo**" - Disponível em: <https://portal-eproc.trf4.jus.br/course/section.php?id=5417>



Ficou com dúvida?
Clique em uma das opções:

Manuais e Tutoriais
(Público Externo)

Portal Nacional do
Conhecimento eproc

Perguntas Frequentes



Microsoft Teams:
Pelo ícone MAX

Portal de Registro
de Chamados
(Público Interno)



Suporte técnico
de sistemas
(Público Externo)



Accesse os demais
Infoeproc:

