

Assunto: Configurações de visualização dos localizadores

Competência: Todas

Público: Magistrados e Servidores de 1º e 2º Grau

Conteúdo: Orientações para filtro de localizadores com processos vinculados

Edição nº 110

O eproc permite realizar a **filtragem de localizadores** do órgão e de sistema, ocultando aqueles que não possuem processos e exibindo os que possuem processos vinculados.

Essa configuração pode ser feita no menu "**Meus Localizadores**", acessível no ícone representado por duas gavetas.



Barra superior do eproc - Botão de acesso rápido "Meus Localizadores"

Além disso, nas telas de consulta do sistema, que exibam listas de localizadores, como a tela "**Cadastro dos Meus Localizadores**", é possível ocultar os localizadores que não possuam processos, deixando em destaque somente aqueles com processos pendentes.

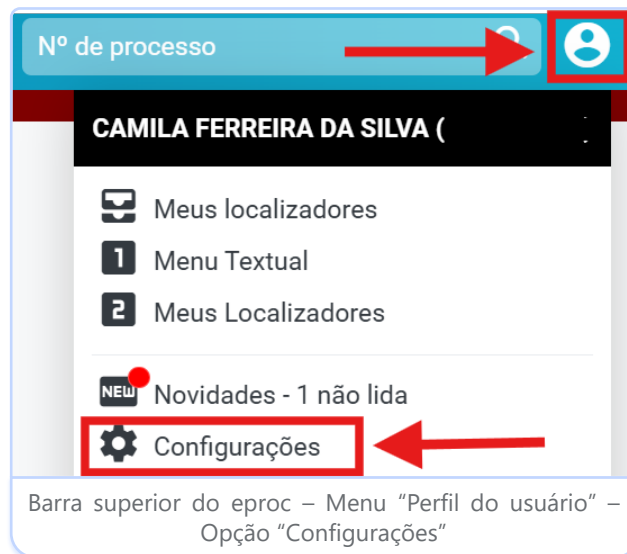


Importante

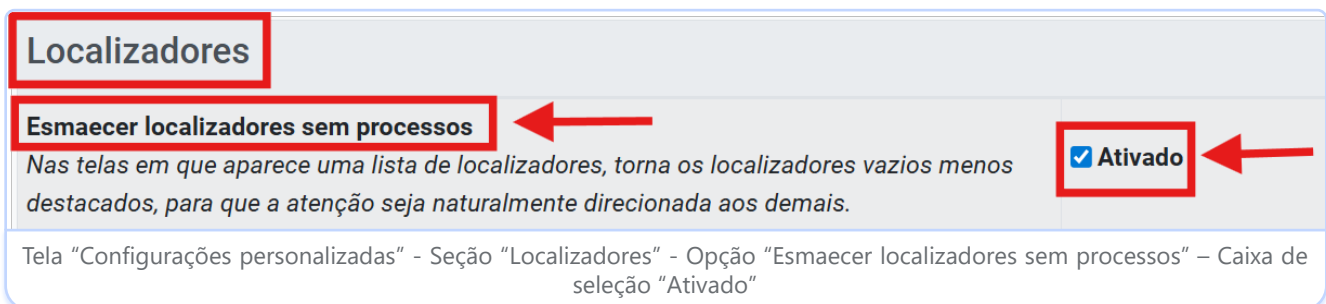
As funcionalidades **não** se aplicam aos localizadores de sistema exibidos na seção "**Localizadores**" do Painel Inicial do usuário, mas somente àqueles listados na seção "**Meus Localizadores**".

Configuração dos localizadores no perfil do usuário

Após fazer *login* no eproc, acesse o menu "**Perfil do usuário**", localizado no canto direito da barra superior da tela (ícone representado pela figura de uma pessoa). Em seguida, selecione a opção "**Configurações**".



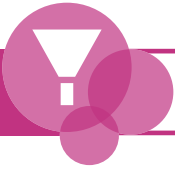
Na tela “**Configurações personalizadas**”, encontre a seção “**Localizadores**” e marque a caixa de seleção “**Ativado**” no campo “**Esmacer localizadores sem processos**”. Para salvar a alteração, basta sair da página.



Feito isso, nas telas do sistema em que houver uma lista de localizadores cadastrados pelo usuário, aqueles vazios ficarão menos destacados em relação aos demais, tornando mais fácil a visualização e a identificação daqueles que possuem processos.

Localizador	Quantidade de Processos
__ag_prazo - __Aguardando_Prazo	0
TREINAMENTO EPROC - TREINAMENTO EPROC	1
Teste - Camila - Teste - Camila	1
LLeiko - LucianaLeiko-alterado	3
!! Lidiane - Lidiane	6
Escrevente final 4 - Escrevente final 4	0
Ag Trânsito em julgado - Ag Trânsito em julgado	0
AB-RAFAEL - AB-RAFAEL	1
★ 1CV-LOR - Cumprim. - 1CV-LOR - Cumprimento	2
● Conclusos - ● Conclusos	10
■ Autor com advogado - ■ Autor com advogado	4

Tela “Meus Localizadores” - Colunas “Localizador” e “Quantidade de Processos” – Localizadores vazios esmaecidos e menos visíveis em comparação aos demais



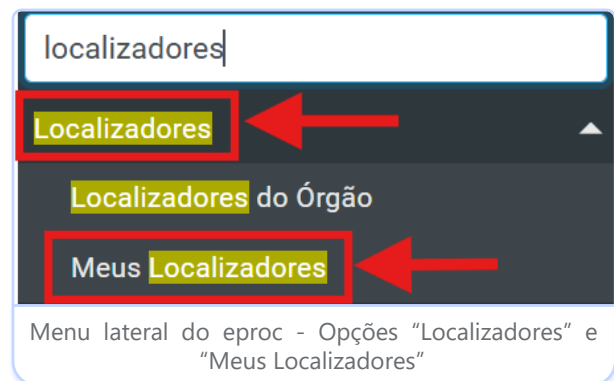
Filtro na tela “Meus Localizadores”

Acesso à tela

Acesse a tela “**Meus Localizadores**”, clicando no **botão de acesso rápido “Meus Localizadores”**, disponível na barra superior da tela do sistema. Também é possível acessar pelo **menu lateral** do eproc, na opção “**Meus localizadores**” no menu “**Localizadores**”.



Barra superior do eproc - Botão de acesso rápido “Meus Localizadores”



Menu lateral do eproc - Opções “Localizadores” e “Meus Localizadores”

Configuração do filtro

Na tela “**Meus Localizadores**”, são exibidos o slocalizadores selecionados previamente pelo usuário para exibição no ícone representado por duas gavetas.

Caso o usuário não tenha incluído localizadores, a lista estará vazia. Nesse caso, faça a inclusão dos localizadores a partir da seção “**Dados para cadastro**”, no campo “**Localizadores**”, na mesma tela “**Cadastro dos Meus Localizadores**”. Selecione os localizadores que desejar. Para concluir a inserção, clique em “**Incluir**” e em “**Salvar no Painel Inicial**”.



Tela “Cadastro dos Meus Localizadores” - Campo para inserção de novos localizadores na lista de exibição

Estando a lista carregada com os localizadores selecionados pelo usuário, acione o botão “**Alterar Lista**”.

Meus Localizadores

Localizador	Quantidade de Processos
__ag_prazo - __Aguardando_Prazo	0
TREINAMENTO EPROC - TREINAMENTO EPROC	1
Teste - Camila - Teste - Camila	1
LLeiko - LucianaLeiko-alterado	3
Lidiane - Lidiane	6
Escrevente final 4 - Escrevente final 4	0
Ag Trânsito em julgado - Ag Trânsito em julgado	0
AB-RAFAEL - AB-RAFAEL	1
1CV-LOR - Cumprim. - 1CV-LOR - Cumprimento	2
Conclusos - Conclusos	10
Autor com advogado - Autor com advogado	4

Tela "Meus Localizadores" - Botões "Alterar Lista"

Aberta a tela **"Cadastro dos Meus Localizadores"**, é exibida a relação dos localizadores **cadastrados previamente pelo usuário**.

Na seção **"Critério de Exibição, habilite a caixa de seleção "Mostrar Apenas Localizadores com Processos"**.

Cadastro dos Meus Localizadores

Dados para cadastro

Localizadores :

Incluir

Localizador	Quantidade de Processos
__ag_prazo - __Aguardando_Prazo	0
TREINAMENTO EPROC - TREINAMENTO EPROC	1
Teste - Camila - Teste - Camila	1
LLeiko - LucianaLeiko-alterado	3
Lidiane - Lidiane	6
Escrevente final 4 - Escrevente final 4	0
Ag Trânsito em julgado - Ag Trânsito em julgado	0
AB-RAFAEL - AB-RAFAEL	1
1CV-LOR - Cumprim. - 1CV-LOR - Cumprimento	2
Conclusos - Conclusos	10
Autor com advogado - Autor com advogado	4

Critério de Ordenação

Critério de Exibição

Mostrar Apenas Localizadores com Processos

Tela "Cadastro dos Meus Localizadores" - Seção "Critério de Exibição" – Caixa de seleção "Mostrar Apenas Localizadores com Processos"

Feito isso, ao acessar a tela **"Meus Localizadores"** serão exibidos para o usuário somente os localizadores com processos, conforme o número indicado na coluna **"Quantidade de Processos"**.

Meus Localizadores

Alterar Lista Voltar

Localizador	Quantidade de Processos
🏠 TREINAMENTO EPROC 🏠 - TREINAMENTO EPROC	1
Teste - Camila - Teste - Camila	1
LLeiko - LucianaLeiko-alterado 🥰	3
!! Lidiane - Lidiane	6
AB-RAFAEL - AB-RAFAEL	1
★ 1CV-LOR - Cumprim. - 1CV-LOR - Cumprimento	2
● Conclusos ● - ● Conclusos ●	10
👤 Autor com advogado - 👤 Autor com advogado	4

Alterar Lista Voltar

Tela "Meus Localizadores" - Coluna - "Quantidade de Processos"



Dica

Considerando que o sistema permite a exibição de somente 15 localizadores na seção "**Meus Localizadores**" do **painel inicial**, recomenda-se selecionar apenas aqueles necessários à execução das tarefas de rotina do usuário.

Além disso, é possível cadastrar **localizadores do órgão e de sistema**. Isso inclui tanto os localizadores **criados** pela unidade judicial ou gabinete, quanto também os localizadores **próprios do sistema**, como aqueles de entrada ou prazo.



Filtro na tela "Localizadores do Órgão"

No menu lateral do sistema, localize e selecione a opção "**Localizadores do Órgão**".

Aberta a tela "**Localizadores do Órgão**", preencha o campo "**Juízo**" e habilite a caixa de seleção "**Ocultar localizadores sem processo**".

O sistema apresenta automaticamente a lista de localizadores do órgão e de sistema com processos vinculados, ocultando aqueles sem processos, bem como a quantidade de processos em cada localizador.

localizadores |

Localizadores

Localizadores do Órgão ←

Menu lateral - Opção "Localizadores do Órgão"

Localizadores do Órgão

Novo Desativar Gerar Planilha Imprimir Voltar

Juízo: Juízo Titular 1 da VaraTeste Sigla, Nome ou Descrição do Localizador: Filtar

Ocultar localizadores sem processo

1 de 28

Lista de Localizadores do Órgão (1388 registros - 1 a 50):

<input checked="" type="checkbox"/>	Localizador	Nome do Localizador	Descrição do Localizador	Localizador Sistema	Data Inclusão	Total de processos	Ações
<input type="checkbox"/>	GAB - JEC Conhecimento - Triagem Iniciais	GAB - JEC Conhecimento - Triagem Iniciais	Entrada de processos no gabinete competência do JEC (Excluindo Execuções) para triagem e elaboração das minutas pelos estagiários.	Não	19/11/2024 15:22:38	3	

Tela "Localizadores do Órgão" - Campo "Juízo" - Caixa de seleção "Ocultar localizadores sem processo" - Coluna "Total de processos"

Na coluna "**Localizador Sistema**" é indicado se o localizador é de sistema ou não, por meio das identificações "**Sim**" (localizador do sistema) e "**Não**" (localizador do órgão). Para ordenar, acione as setas ao lado do título da coluna.

<input checked="" type="checkbox"/>	Localizador	Nome do Localizador	Descrição do Localizador	Localizador Sistema
<input type="checkbox"/>	GAB - JEC Conhecimento - Triagem Iniciais	GAB - JEC Conhecimento - Triagem Iniciais	Entrada de processos no gabinete competência do JEC (Excluindo Execuções) para triagem e elaboração das minutas pelos estagiários.	Não

Coluna "Localizador Sistema" - Setas para ordenação dos dados



Atenção

Não é possível configurar a exibição desse filtro no painel inicial do sistema, sendo necessário realizar o procedimento novamente em cada consulta.

Referências e leituras sugeridas:

Curso "**EPROC PARA UNIDADE JUDICIAL - MÓDULO BÁSICO**", aula 05: "**Localizadores**" - Disponível em: <https://portal-eproc.trf4.jus.br/course/section.php?id=5393>



Ficou com dúvida?
Clique em uma das opções:

Manuais e Tutoriais (Público Externo)

Portal Nacional do Conhecimento eproc

Perguntas Frequentes



Microsoft Teams: Pelo ícone MAX

Portal de Registro de Chamados (Público Interno)



Suporte técnico de sistemas (Público Externo)



Acesse os demais Infoeprocs:

