

Assunto: Impedimento de magistrados no 2º Grau

Competência: 2º Grau

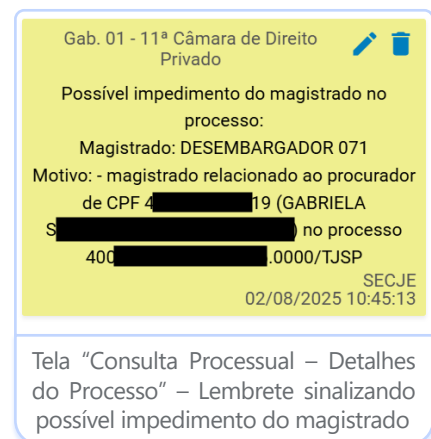
Público-alvo: Magistrados(as) e Servidores(as) de 2º Grau

Conteúdo: Orientações sobre procedimentos relacionados a impedimento de magistrado no 2º Grau

Edição nº 63

O eproc permite cadastrar impedimento/suspeição de magistrado com relação a pessoas físicas, pessoas jurídicas e sociedade de advogados. O setor responsável por essa atribuição é o gabinete do próprio magistrado.

Ao ser distribuído um processo, o sistema busca automaticamente as informações e, se verificado possível impedimento/suspeição, insere um lembrete na tela "[Consulta Processual – Detalhes do Processo](#)", seção "[Lembretes](#)".



Tela "Consulta Processual – Detalhes do Processo" – Lembrete sinalizando possível impedimento do magistrado



Atenção

Os possíveis impedimentos sinalizados no eproc não dispensam o despacho declarando o impedimento e determinando a redistribuição do processo.

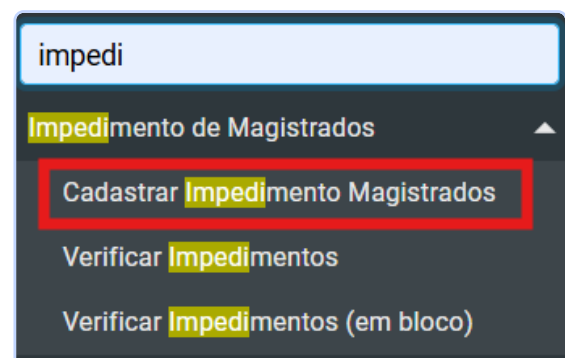


Cadastro de impedimentos

No menu lateral do sistema, localize e selecione a opção "[Cadastrar Impedimento Magistrados](#)".

Aberta a tela "[Impedimento e Suspeição de Magistrados](#)", é possível consultar e gerenciar os impedimentos cadastrados anteriormente, filtrando-os por meio dos campos "[Magistrado](#)" ou "[Identificação ou Nome da Pessoa](#)".

Acione o botão "[Novo](#)" para cadastrar impedimentos.



Menu lateral do sistema – Opção "Cadastrar Impedimento Magistrados"

Impedimento e Suspeição de Magistrados

Novo Consultar Desativar Voltar

Selecione os critérios de consulta desejados

Magistrado: Identificação ou Nome da Pessoa:

Tela "Impedimento e Suspeição de Magistrado" – Botão "Novo"

Na tela "**Novo Impedimento/Suspeição de Magistrado**", selecione o magistrado na lista e, em seguida preencha o campo "**Tipo de Pessoa**" com uma das opções disponíveis:

- Pessoa Física;
- Pessoa Jurídica;
- Pessoa Jurídica - Sociedade de Advogados.

Ao selecionar "**Pessoa Física**", são disponibilizadas as opções de pesquisa por CPF, OAB (se advogado) e sigla. Insira os dados conforme a opção escolhida e selecione a opção "**Consultar**".

Confira o nome apresentado e acione o botão "**Salvar**".

Novo Impedimento/Suspeição de Magistrado

Magistrado: DESEMBARGADOR 071

Pessoa Relacionada

Tipo de Pessoa:

- Pessoa Física
- Pessoa Jurídica
- Pessoa Jurídica - Sociedade de Advogados

Tela "Novo Impedimento/Suspeição de Magistrado" Campo "Pessoa Relacionada – Tipo de Pessoa" – Opções "Pessoa Física", "Pessoa Jurídica" e "Pessoa Jurídica - Sociedade de Advogados"

Novo Impedimento/Suspeição de Magistrado

Salvar Cancelar

Magistrado: DESEMBARGADOR 071

Pessoa Relacionada

Tipo de Pessoa: Pessoa Física

CPF OAB Sigla

SP00000 Consultar

Nome:

Salvar Cancelar

Tela "Novo Impedimento/Suspeição de Magistrado" – Botões "Consultar" e "Salvar"


Feito isso, é concluído o cadastro do impedimento entre o magistrado e a pessoa selecionada.

Gerenciamento de impedimentos

Caso haja algum dado incorreto no cadastro do impedimento ou se este não subsistir, é possível desativá-lo.

Acesse a tela “**Impedimento e Suspeição de Magistrados**”, filtre o registro desejado por meio dos campos “**Magistrado**” ou “**Identificação ou Nome da Pessoa**”, e acione o botão “**Consultar**”.

Localizado o registro a ser excluído, acione o ícone “**Desativar impedimento**”, representado pela figura de uma lixeira, na coluna “**Ações**”.



Impedimento e Suspeição de Magistrados

Novo **Consultar** Desativar Voltar

Selecione os critérios de consulta desejados

Magistrado: DESEMBARGADOR 071 Identificação ou Nome da Pessoa: Parte teste

Lista de impedimentos e suspeições (1 registro):

<input checked="" type="checkbox"/>	Nome Magistrado	Pessoa Relacionamento	Incluído Por...	Ações
<input type="checkbox"/>	DESEMBARGADOR 071	868 [REDACTED] -83 - PARTE TESTE 1	ALINE [REDACTED] (M [REDACTED])	

Novo Consultar Desativar Voltar

Tela “Impedimento e Suspeição de Magistrado” – Botão “Consultar” - Ícone “Desativar impedimento”

Desativado o impedimento, é possível incluí-lo novamente com um novo cadastramento, se necessário.

Consulta de impedimentos

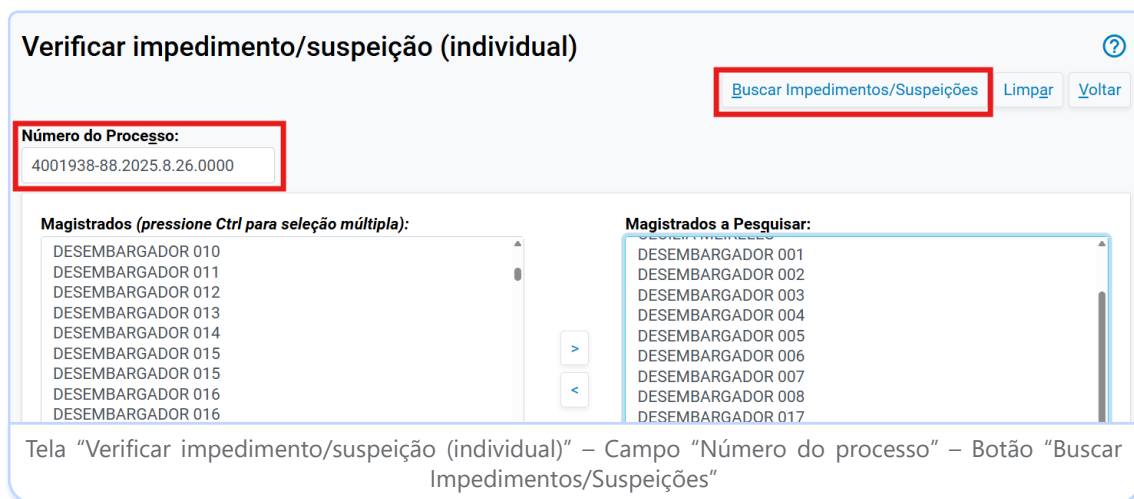
Localizador “IMPEDIMENTOS”

Nos processos com possíveis impedimentos é inserido o Localizador de Sistema “**IMPEDIMENTOS**”. Dessa forma, é possível consultá-los por meio das telas “**Lista de Processos por Localizador**” e “**Relatório Geral de Processos**”.

Impedimento por processo

No menu lateral do sistema, localize e selecione a opção “**Verificar Impedimentos**”.

Aberta a tela “**Verificar impedimento/suspeição (individual)**”, realize a busca pelo campo “**Número do Processo**” e acione o botão “**Buscar Impedimentos/Suspeições**”.



Verificar impedimento/suspeição (individual)

[Buscar Impedimentos/Suspeições](#) [Limpar](#) [Voltar](#)

Número do Processo:
4001938-88.2025.8.26.0000

Magistrados (pressione Ctrl para seleção múltipla):
DESEMBARGADOR 010
DESEMBARGADOR 011
DESEMBARGADOR 012
DESEMBARGADOR 013
DESEMBARGADOR 014
DESEMBARGADOR 015
DESEMBARGADOR 016
DESEMBARGADOR 017

Magistrados a Pesquisar:
DESEMBARGADOR 001
DESEMBARGADOR 002
DESEMBARGADOR 003
DESEMBARGADOR 004
DESEMBARGADOR 005
DESEMBARGADOR 006
DESEMBARGADOR 007
DESEMBARGADOR 008
DESEMBARGADOR 017

Tela “Verificar impedimento/suspeição (individual)” – Campo “Número do processo” – Botão “Buscar Impedimentos/Suspeições”

Impedimentos em bloco

No menu lateral do sistema, localize e selecione a opção “**Verificar Impedimentos (em bloco)**”

Aberta a tela “**Verificar impedimento/suspeição (em bloco)**”, nela é possível filtrar os processos pelos seguintes critérios: último evento; localizador; tipo de petição; bloco de processos; assunto; Juízo; classe da ação; e Competência. Preencha os filtros necessários e acione o botão “**Consultar**”.



Verificar impedimentos/suspeições (em bloco)

[Consultar](#) [Limpar](#) [Voltar](#)

Ordenar: pela data do último evento
Exibir: 25 processos por página

Selecione os critérios de busca desejados

Pelo último evento: [Listar Todos](#) Pelo localizador: [Desmarcar Todos]

Pelo tipo de petição: [Listar Todos](#) Por bloco de processos:

Pelo assunto: [Listar Todos](#) Juízo:

Pela classe da ação: [Listar Todos](#) Competência:

Tela “Verificar impedimento/suspeição (em bloco)” com opções de critérios de busca. Destaque botão “Consultar”

Na sequência, selecione os magistrados e os processos e acione o botão **“Buscar Impedimentos/Suspeições”**. O sistema exibe uma lista dos processos e os possíveis impedimentos dos magistrados neles.

Verificar impedimentos/suspeições (em bloco) ? Imprimir Limpar Voltar

Processo	Impedimento
Processo: 4000558-30.2025.8.26.0000	Possível impedimento do magistrado no processo: Magistrado: DESEMBARGADOR 071 Motivo: - magistrado relacionado ao procurador de CPF 4 [REDACTED] 19 (GABRIELA [REDACTED]) no processo 4000558-30.2025.8.26.0000/TJSP
Processo: 4000359-08.2025.8.26.0000	Possível impedimento do magistrado no processo: Magistrado: DESEMBARGADOR 071 Motivo: - magistrado relacionado ao procurador de CPF 4 [REDACTED] 9 (GABRIELA [REDACTED]) no processo 4000359-08.2025.8.26.0000/TJSP

Tela “Verificar impedimento/suspeição (em bloco)” apresentando resultado da busca de impedimentos por bloco



Atenção

Somente servidores atribuídos com os perfis de **“SECRETÁRIO”** e **“DIRETOR DISTRIBUIÇÃO”** têm acesso às telas de cadastro e verificação de impedimentos de magistrados no 2º Grau.

Impedimentos na sessão de julgamento

Também é possível verificar os impedimentos da composição de magistrados em relação aos processos pautados para uma sessão de julgamento.

No menu lateral do sistema, localize e selecione a opção **“Cronograma de Sessão de julgamento”**.

Aberta a tela contendo a lista de sessões, localize aquela em que deseja consultar possíveis impedimentos e selecione o ícone **“Painel – Listar itens da sessão”**, na coluna **“Ações”**.

Sessões de Julgamento

Filtros ★ Preferências ✎ Editar preferências

Órgão: (Histórico) Tipo de Sessão: Extraordinária: Art. 942 CPC: Paginação: 25 sessões por página

Data Inicial: Data Final: Status da Sessão: Consultar Limpar filtros Salvar nova preferência

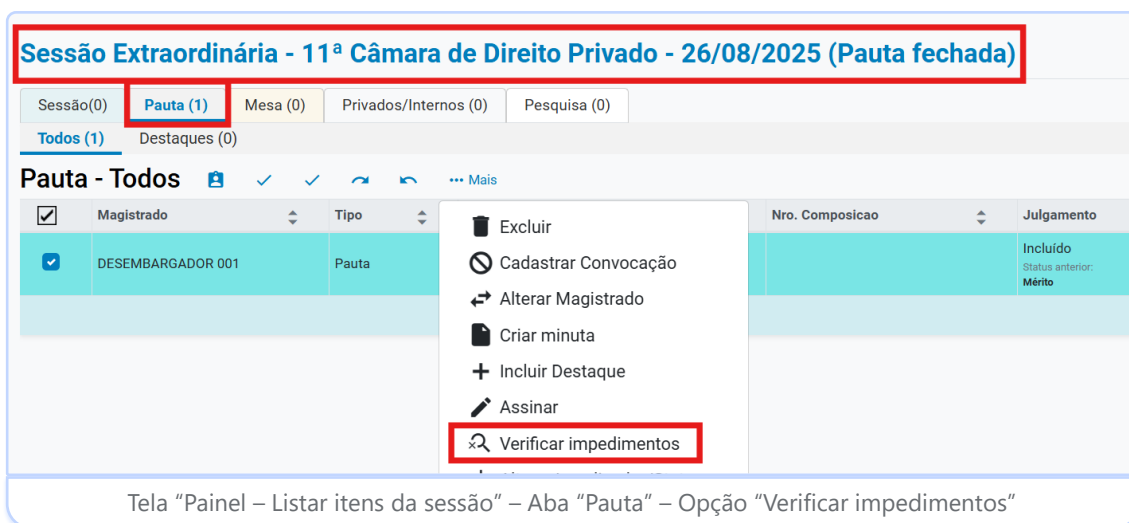
Lista de Sessões de Julgamento (9 registros)

<input checked="" type="checkbox"/>	Órgão	Data	Tipo	Sala	Data Limite Envio Publicação	Data Limite Pauta	Data Limite Mesa	Data Limite Minutas	Status	Ações
<input type="checkbox"/>	11ª Câmara de Direito Privado	08/08/2025 14:15	Ordinária	11ª Câmara de Direito Privado - Sala Virtual	29/07/2025	15/07/2025	25/07/2025		Pauta fechada	

Tela “Cronograma de sessões de julgamento” – Ícone “Painel – Listar itens da sessão”

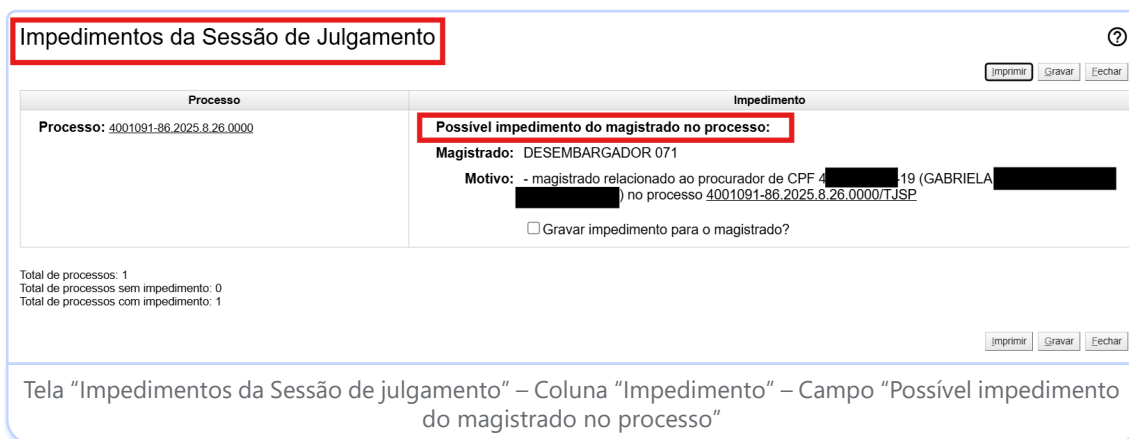
Aberta a tela do painel da sessão, selecione a aba **“Pauta”**.

Selecione os processos, acione o botão **“Mais ações do bloco”** e, na sequência, a opção **“Verificar impedimentos”**.



Aberta a tela **“Verificar impedimento/suspeição (individual)”**, realize a busca pelo campo **“Número do Processo”** e acione o botão **“Buscar Impedimentos/Suspeições”**.

O sistema exibe uma lista dos processos e os possíveis impedimentos dos magistrados neles, se houver.



Dessa forma, o servidor pode analisar os casos apontados como impedimento, registrar os impedimentos, se o caso, e alterar o magistrado desse item da sessão de julgamento.



Ficou com dúvida?
Clique em uma das opções:

Manuais e Tutoriais
(Público Externo)

Portal Nacional do
Conhecimento eproc

Perguntas Frequentes



Microsoft Teams:
Pelo ícone MAX

Portal de Registro
de Chamados
(Público Interno)



Suporte técnico
de sistemas
(Público Externo)



Acesse os demais
Infoeprocs:

