

infoeproc

Assunto: **Remessa de acórdão ou decisão para UPJ no 2º Grau**

Competência: 2° Grau

Público-alvo: Magistrados e Servidores de 2º Grau

Conteúdo: Orientações para encaminhamento de acórdão ou decisão/ despacho para cumprimento pela UPJ no 2º Grau

Edição nº 72

Vídeo Clique aqui

O procedimento abordado neste material demonstra uma forma de remessa dos autos do gabinete para a unidade de processamento judicial (UPJ), de forma que esta visualize os processos com acórdão ou despacho/decisão para cumprimento nos Localizadores de Sistema do eproc, otimizando a dinâmica do trabalho e aumentando a celeridade processual.

Remessa após o lançamento do acórdão ou decisão/despacho

Acórdão

Nos casos de acórdão proferido, na tela "**Movimentação Processual**", campo "**Evento a ser lançado**", selecione a opção "**Remetidos os Autos com acórdão**". Preencha o campo "**Órgão**" com a unidade judicial que atende ao gabinete. Após, finalize a movimentação.



Tela "Movimentação Processual" – Campos "Evento a ser lançado" e "Órgão"

Decisão/Despacho

Nos casos de decisão/despacho proferido, na tela "**Movimentação Processual**", campo "**Evento a ser lançado**", selecione a opção "**Remetidos os Autos com decisão/despacho**". Preencha o campo "**Órgão**" com a unidade judicial que atende ao gabinete. Por fim, conclua a movimentação.



Tela "Movimentação Processual" – Campos "Evento a ser lançado" e "Órgão"

Remessa junto com o lançamento do acórdão ou despacho/decisão

Acórdão

Encerrada a sessão de julgamento, é possível realizar o lançamento do acórdão na tabela de eventos do processo ao mesmo tempo em que é feita a remessa deste para a UPJ.

Para isso, na tela "**Anexar minutas aos processos**", campo "**Evento a ser lançado**", selecione o evento "**Juntada de Relatório/Voto/Acórdão**", marque a caixa de seleção "**Remeter Processo**" e, na lista suspensa abaixo dela, selecione a opção "**Remetidos os Autos com acórdão**". A seguir, preencha o campo "**Órgão**" com a unidade de destino, gerencie os localizadores e acione o botão "**Anexar**" para finalizar a movimentação do documento junto com a remessa para cumprimento.

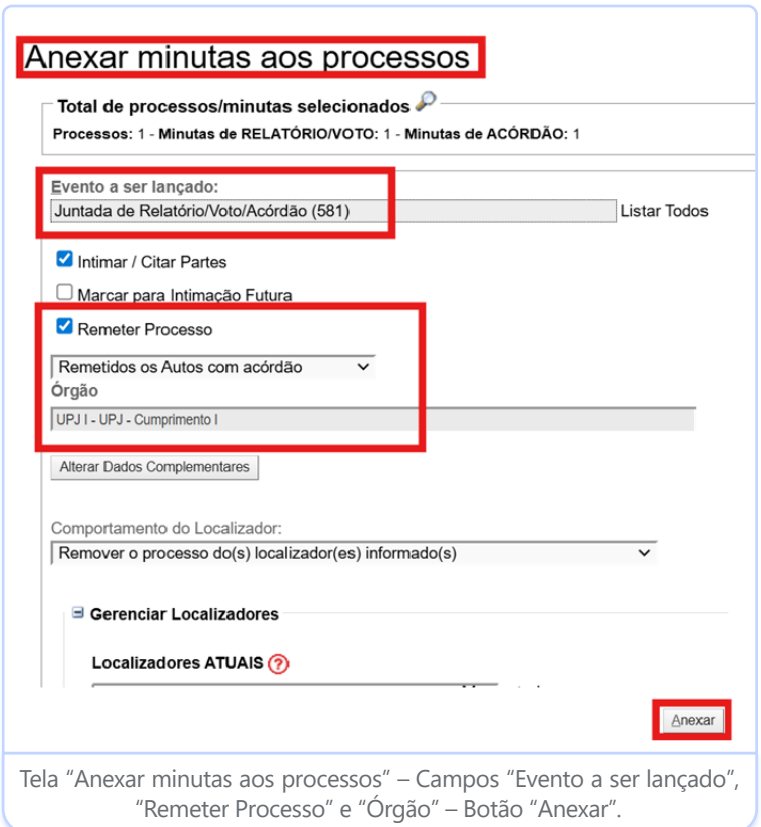

Tela "Anexar minutas aos processos" – Campos "Evento a ser lançado", "Remeter Processo" e "Órgão" – Botão "Anexar".

Decisão/Despacho

Para realizar o lançamento de decisão/despacho na tabela de eventos do processo e remetê-lo à UPJ para cumprimento, na tela "**Movimentação Processual**", campo "**Evento a ser lançado**", selecione o evento correspondente ao tipo de decisão/despacho, marque a caixa de seleção "**Remeter Processo**" e, na lista suspensa abaixo dela, selecione a opção "**Remetidos os Autos com decisão/despacho**". Preencha o campo "**Órgão**" com a unidade judicial que atende ao gabinete. No campo "**Magistrado**", selecione o magistrado responsável pela decisão e conclua a movimentação do documento.

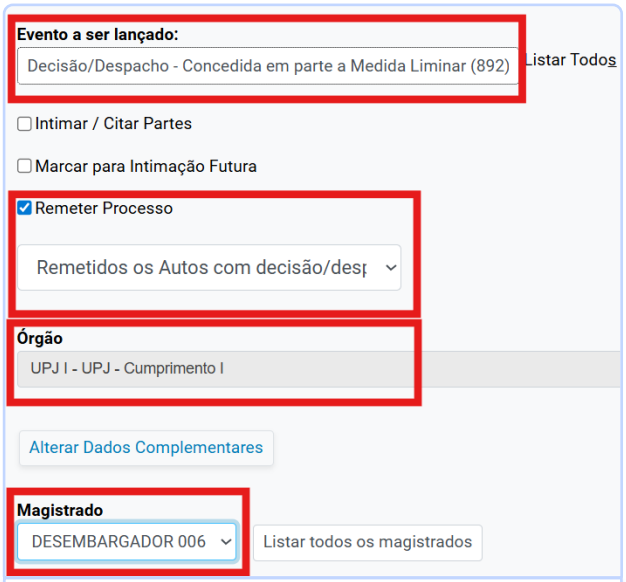

Tela "Movimentação Processual" – Campos "Evento a ser lançado", "Remeter Processo", "Órgão" e "Magistrado"

Localizadores de Sistema na unidade judicial

Ao consultar os processos remetidos à UPJ das formas descritas acima, na tela "**Consulta Processual – Detalhes do Processo**", campo "**Localizador(es)**", é possível verificar o Localizador de Sistema "**ACÓRDÃOS**" ou "**DESPACHOS**", de acordo com a opção de remessa utilizada pelo gabinete.

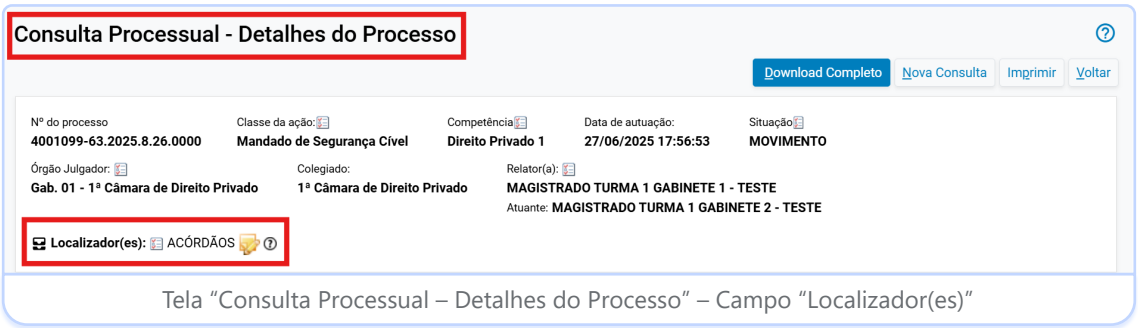

Tela "Consulta Processual – Detalhes do Processo" – Campo "Localizador(es)"



Tela "Consulta Processual – Detalhes do Processo" – Campo "Localizador(es)"

Por fim, seguindo esse procedimento, é possível organizar a rotina de trabalho da unidade judicial utilizando esses Localizadores de Sistema para a visualização e cumprimento dos acórdãos e decisões/ despachos.

Referências e leituras sugeridas:

Curso **"Eproc para Segundo Grau - Gabinete"**, aula 11: "**Sessão de Julgamento**", "**Apostila - Pós-sessão de julgamento - Parte I**" - Disponível em: https://portal-eproc.trf4.jus.br/moodle/streaming/cursos/eproc_para_segundo_grau_gabinete/apostilas/12.8_-_eproc_2g_gab_-_pos-sessao-gabinetes-parte_i.pdf.

Curso **"Eproc para Segundo Grau - Gabinete"**, aula 11: "**Sessão de Julgamento**", "**Apostila - Pós-sessão de julgamento - Parte II**" - Disponível em: https://portal-eproc.trf4.jus.br/moodle/streaming/cursos/eproc_para_segundo_grau_gabinete/apostilas/12.9_-_eproc_2g_gab_-_pos-sessao-gabinetes-parte_ii.pdf.