

Assunto: **Comunicação com o IMESC**
Competência: Todas
Público-alvo: Magistrados e Servidores de 1º Grau
Conteúdo: Fluxo de comunicação e requisição com o IMESC no eproc

Edição nº 79

Vídeo
Clique aqui

O Instituto de Medicina Social e de Criminologia (IMESC) é uma autarquia do governo do Estado de São Paulo responsável, dentre outras atribuições funcionais, pela realização de perícias requisitadas em processos judiciais.

No eproc, o IMESC está cadastrado como uma unidade externa, de modo que a comunicação com essa autarquia deve observar o passo a passo adiante.

Emissão de Ofício

Estão disponíveis no eproc os seguintes modelos institucionais de ofício ao IMESC:

- Ofício - IMESC - Solicitação de Perícia Médica - Medicina Legal
- Ofício - IMESC - Solicitação de Perícia Médica - Vínculo Genético
- Ofício - IMESC - Vínculo Genético - CEJUSC
- Ofício - IMESC - Solicitação de Perícia Médica - Criminal

Esses modelos também são usados para cobrança de laudo, reiteração de requisição e solicitação de esclarecimentos ao perito.

Importante

O preenchimento das informações nos ofícios de requisição de perícia deve se limitar ao estritamente necessário, já que a triagem do arquivo é feita por robôs de leitura. Uma das principais causas de devolução ou não resposta de ofícios é o excesso de edições, pelas unidades judiciais, no conteúdo dos modelos, que impede a adequada triagem eletrônica.

Dados importantes para o agendamento da minuta do ofício

Nessa etapa, não é necessário selecionar partes ou definir prazos de resposta. É essencial, apenas, informar o evento "**Expedição de Ofício (60)**" no campo "**Evento a ser lançado**".

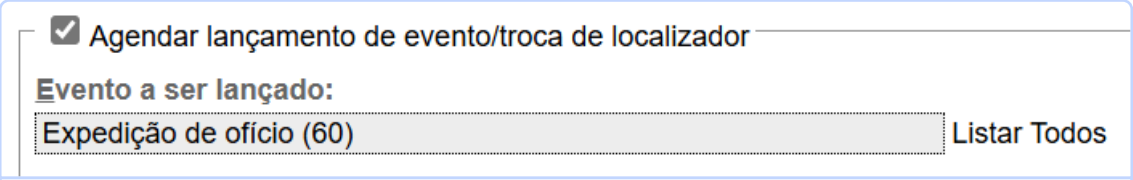

Descrição da imagem: Campo "Evento a ser lançado" com seleção do(s) evento(s) a ser(em) lançado(s) na tela "Nova Minuta".

Faça a indicação do "**Assinante**" e a forma de "**Tratamento**".

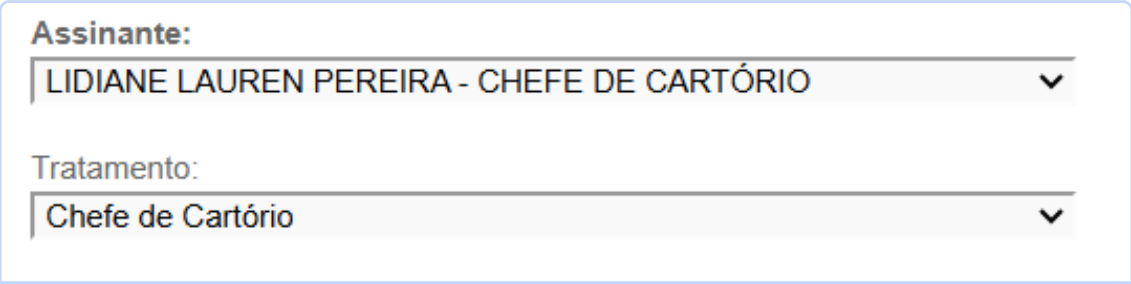

Descrição da imagem: campos "Assinante" e "Tratamento" na Tela "Nova Minuta".

Desnecessário o gerenciamento de localizadores, exceto se a unidade judicial utilizar localizador para sinalizar assinatura do documento. Isso porque a escolha do localizador de saída é feita no momento da remessa do ofício ao IMESC.

Remessa ao IMESC

Assinado e liberado o ofício no processo, selecione o botão "**Requisição Un. Externa**", disponível na tela "**Consulta Processual – Detalhes do Processo**", seção "**Ações**".

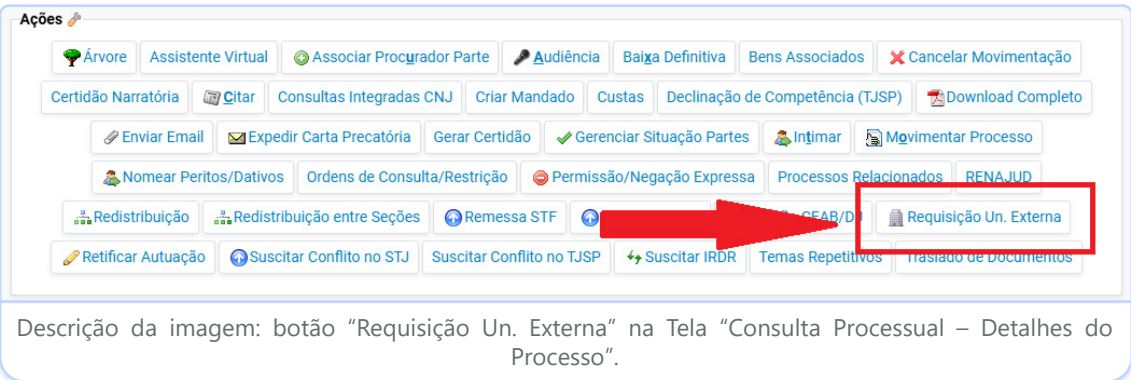

Descrição da imagem: botão "Requisição Un. Externa" na Tela "Consulta Processual – Detalhes do Processo".

Aberta a tela "**Requisição para unidade externa**", preencha o campo "**Evento de citação/intimação**" com "**Expedida/certificada intimação eletrônica - Requisição**", caso já não esteja preenchido com esta opção.

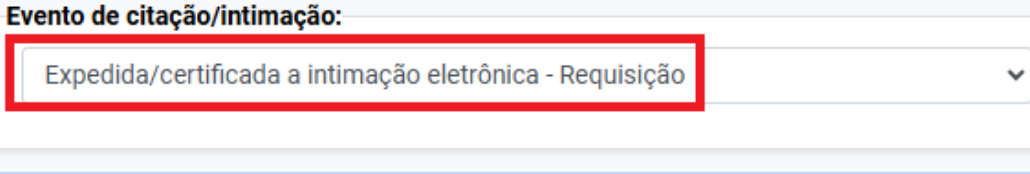

Descrição da imagem: campo "Evento de citação/intimação" com seleção do(s) evento(s) a ser(em) lançado(s) na tela "Requisição para unidade externa".

No campo "**Vincular Evento de Citação/Intimação**", selecione o evento do processo em que foi emitido o ofício. Observe que o arquivo do ofício é carregado automaticamente. Ative também a caixa de seleção "**Marque essa opção após confirmar os eventos/documentos sugeridos pelo sistema**".

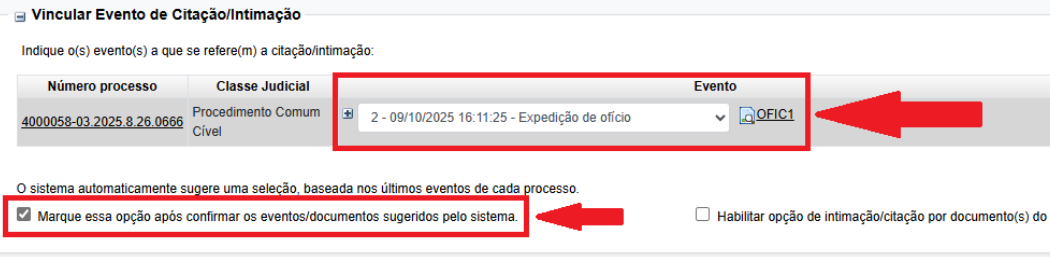

Descrição da imagem: caixa de seleção com o respectivo evento na tela "Requisição para unidade externa".

Proceda ao gerenciamento dos localizadores. Informe também o prazo para resposta ao ofício e, se o caso, eventual classificação de urgência.

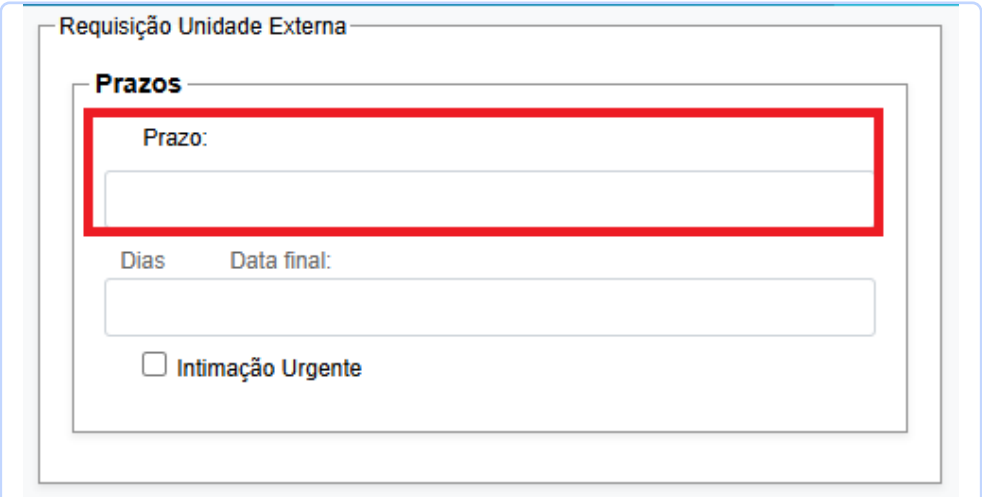

Descrição da imagem: campo "Prazo" na tela "Requisição para unidade externa".

Por fim, selecione a unidade externa IMESC de acordo o tipo de perícia requisitada e acione o botão "**Intimar**".

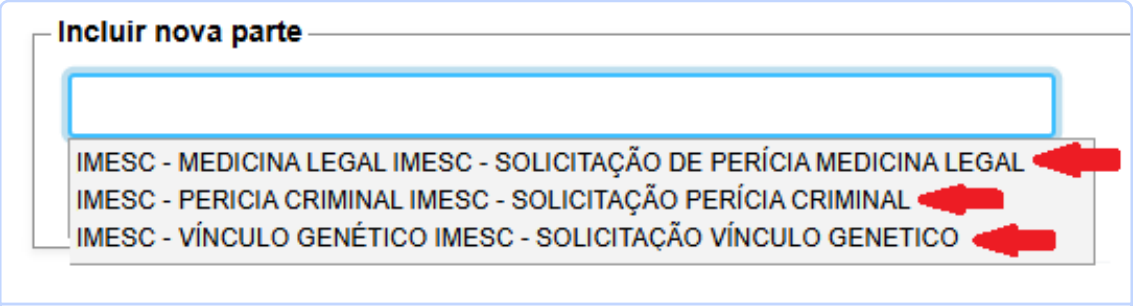

Descrição da imagem: campo "Incluir nova parte" na tela "Requisição para unidade externa".

Importante

Para envio da requisição, deve ser selecionada apenas uma das três unidades externas IMESC acima, sempre observando o tipo da perícia a ser requisitada ou que foi requisitada, sob pena de prejudicar o fluxo de comunicação entre o eproc e o IMESC.

Finalizado o procedimento, é gerado um evento no processo informando a requisição para a unidade externa, inclusive com abertura de prazo para controle automático pelo sistema.

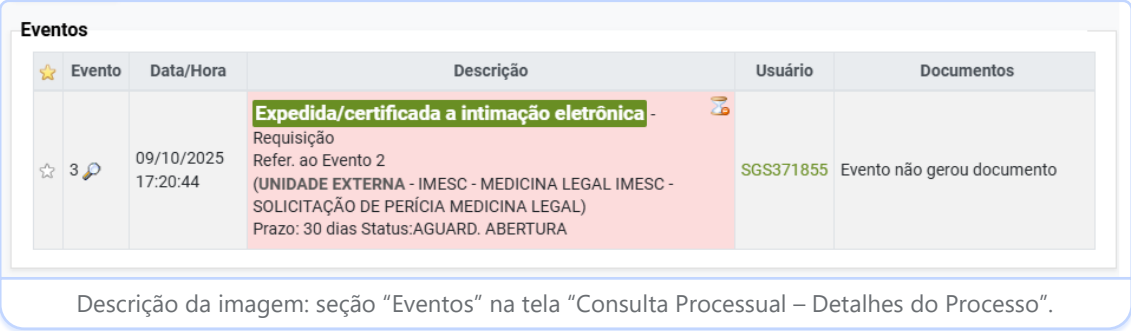

Descrição da imagem: seção "Eventos" na tela "Consulta Processual – Detalhes do Processo".

Por fim, a unidade externa é adicionada automaticamente ao processo, podendo ser consultada na tela "**Consulta Processual – Detalhes do Processo**".

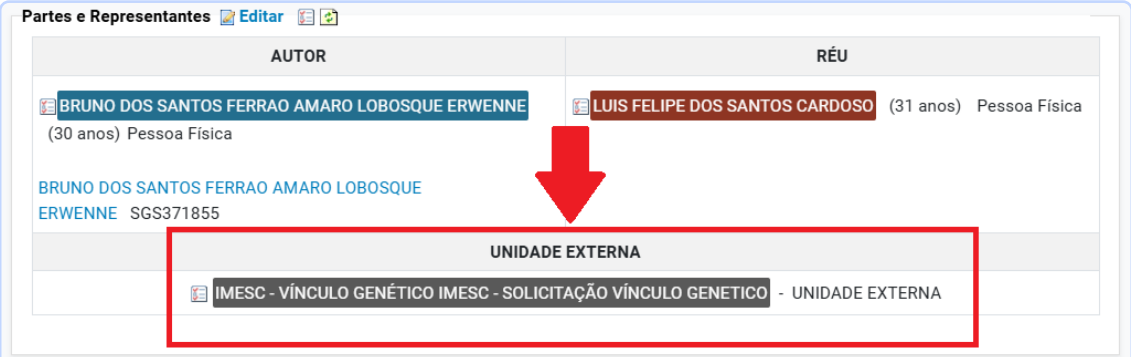

Descrição da imagem: unidade externa cadastrada na tela "Consulta Processual – Detalhes do Processo".

Importante O procedimento para quaisquer outras requisições ao IMESC, como cobrança de laudo ou pedido de prestação de informações complementares ao laudo, é igual ao exposto acima. É imprescindível observar a unidade externa IMESC correta para evitar atrasos no fluxo de comunicação.

Resposta do IMESC

Quando houver manifestação do IMESC nos autos, a sigla do usuário será precedida pelo prefixo "**UEX**". Além disso, os eventos terão a cor de fundo acinzentada.

Eventos

Evento	Data/Hora	Descrição	Usuário	Documentos
12	01/06/2026 16:17:13	RESPOSTA - Refer. ao Evento: 5	UEX331*******1	RESPOSTA1

Descrição da imagem: evento gerado pela unidade externa na tela "Consulta Processual – Detalhes do Processo".

Os tipos de evento e de petição utilizados pelo IMESC, de acordo com cada circunstância, são os seguintes:

Evento	Tipo Petição
IMESC Petição Designação data da Perícia	IMESC Petição Designação data da perícia
IMESC Petição Não comparecimento do periciado	IMESC Petição Não comparecimento do periciado
IMESC Petição Laudo Pericial	IMESC Petição Laudo Pericial
IMESC Petição Laudo Complementar	IMESC Petição Laudo Complementar
IMESC Petição Esclarecimentos do Perito	IMESC Petição Esclarecimentos do Perito ou Petição - Esclarecimento do perito - IMESC