

Assunto: Domicílio Judicial Eletrônico (DJE)

Competência: Todas

Público: Advogados; Magistrados; Servidores de 1º e 2º Graus

Conteúdo: Envio de comunicações por meio do Domicílio Judicial Eletrônico

Edição nº 15

O **Domicílio Judicial Eletrônico** (DJE) é o ambiente digital integrado à Plataforma de Serviços do Poder Judiciário para a comunicação processual entre os órgãos do Poder Judiciário e os respectivos destinatários.

O cadastro é feito pelo Conselho Nacional de Justiça (CNJ), sem intervenção do Tribunal de Justiça, sendo obrigatório para pessoas jurídicas, e facultativo para pessoas físicas.



O que é comunicado por meio do DJE?

O Domicílio Judicial Eletrônico deve ser utilizado **exclusivamente** para **citações** por meio eletrônico bem como para quaisquer **comunicações processuais** que exijam **vista**, **ciência** ou **intimação** pessoal da parte ou de terceiros, excetuando-se a citação por edital, que é realizada por meio do Diário da Justiça Eletrônico Nacional (DJEN).

Podemos estabelecer as seguintes guias de ação:

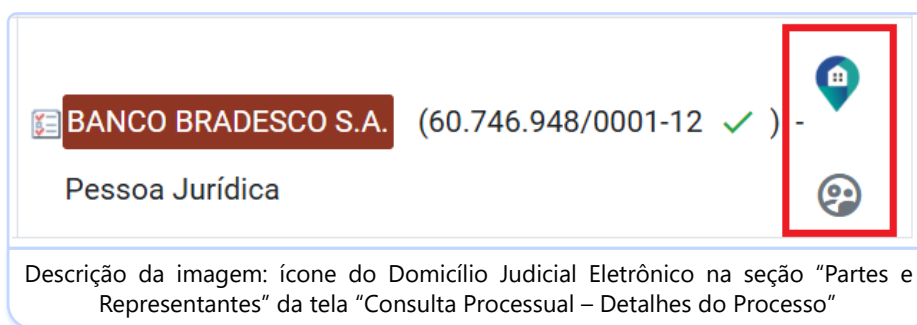
Tipo de Parte	Citação	Intimação
Pessoas jurídicas de direito público	SIM	SIM
Pessoas jurídicas de direito privado	SIM	SIM, exceto se possuir advogado cadastrado no processo ou se a intimação for pessoal
Pessoas físicas	SIM	

Um ponto de atenção importante em relação ao DJE é a possibilidade de realizar intimações pessoais por meio dessa ferramenta em substituição a meios mais tradicionais, como Carta AR ou Oficial de Justiça.



Como identificar quem possui cadastro no DJE?

As partes que possuem cadastro no Domicílio Judicial Eletrônico são identificadas por meio do ícone da ferramenta exibido ao lado do seu nome, na seção "**Partes e Representantes**" da tela "**Consulta Processual – Detalhes do Processo**".



O cadastro no DJE é realizado com base no número do CPF ou do CNPJ. Desse modo, se a inclusão da parte no processo não foi realizada a partir do CPF ou CNPJ corretos, não será possível enviar-lhe comunicações pela ferramenta.





Citação eletrônica (unidade judicial)

A citação de uma ou mais partes por meio do Domicílio Judicial Eletrônico pode ser configurada no **agendamento da minuta** – desse modo, assinado e liberado o ato decisório no processo, o eproc operacionaliza a citação eletrônica automaticamente – ou **manualmente por meio do botão "Citar"**, disponível na seção "**Ações**" da tela "**Consulta Processual – Detalhes do Processo**".

No agendamento da minuta

Na tela "**Nova Minuta**", selecione o tipo de documento a ser utilizado. Em nosso exemplo, escolhemos um modelo genérico de decisão, mas o gabinete judicial pode utilizar outros que tenha criado ou que julgue mais adequado.

Texto Inicial

Tipo de documento/Modelo: **DESPACHO/DECISÃO** [Listar Todos](#)  

☐ Relacionar tema repetitivo

☐ Texto Padrão:

☐ Documento Base:

Descrição da imagem: modelo genérico selecionado na seção "Texto Inicial" da tela "Nova Minuta"

Ative a caixa de seleção "**Agendar lançamento de evento/troca de localizador**", informe o evento a ser lançado e, se o caso, o(s) evento(s) complementar(es).

☒ **Agendar lançamento de evento/troca de localizador**

Evento a ser lançado:

Decisão/Despacho - Determinada a citação (15216) [Listar Todos](#)

Eventos Complementares:

Concedida a gratuidade da justiça ... ▼

Descrição da imagem: ativação do agendamento e seleção do(s) evento(s) a ser(em) lançado(s) na tela "Nova Minuta"

Em seguida, ative também a caixa de seleção "**Intimar / Citar Partes**" e selecione o evento "**Expedida/certificada a citação eletrônica**" ou, se o caso, o evento "**Expedida/certificada a citação eletrônica - art. 334 CPC**".

Eventos Complementares:

☒ **Intimar / Citar Partes**

Expedida/certificada a citação eletrônica ▼

[+] Salvar dados e incluir nova intimação/citação

Opções Avançadas

Descrição da imagem: caixa de seleção "Intimar / Citar Partes" e evento vinculado na tela "Nova Minuta"

Se necessário incluir novas intimações/citações eletrônicas, adicione os eventos acionando o botão “[+] Salvar dados e incluir nova intimação/citação”.

☒ Intimar / Citar Partes

Expedida/certificada a citação eletrônica ▼

[+] Salvar dados e incluir nova intimação/citação

Opções Avançadas

Descrição da imagem: botão “[+] Salvar dados e incluir nova intimação/citação” na tela “Nova Minuta”

Na seção “Opções Avançadas”, selecione o polo para citação no campo “Selecionar Partes” ativando a respectiva caixa de seleção, e preencha o prazo para resposta no campo correspondente.

Opções Avançadas

☐ Por Tipo de Parte ☒ Por Pólo

Selecionar Partes: Prazo:

☒ Réus 15 dias ou Data final: []

☐ Interessados [] dias ou Data final: []

☐ MP (Custos iuris) [] dias ou Data final: []

☐ Demais Partes [] dias ou Data final: []

Descrição da imagem: seleção do polo para citação e preenchimento do prazo de resposta na tela “Nova Minuta” - Seção “Opções Avançadas”

Realize o gerenciamento dos localizadores e prossiga com a emissão da minuta.



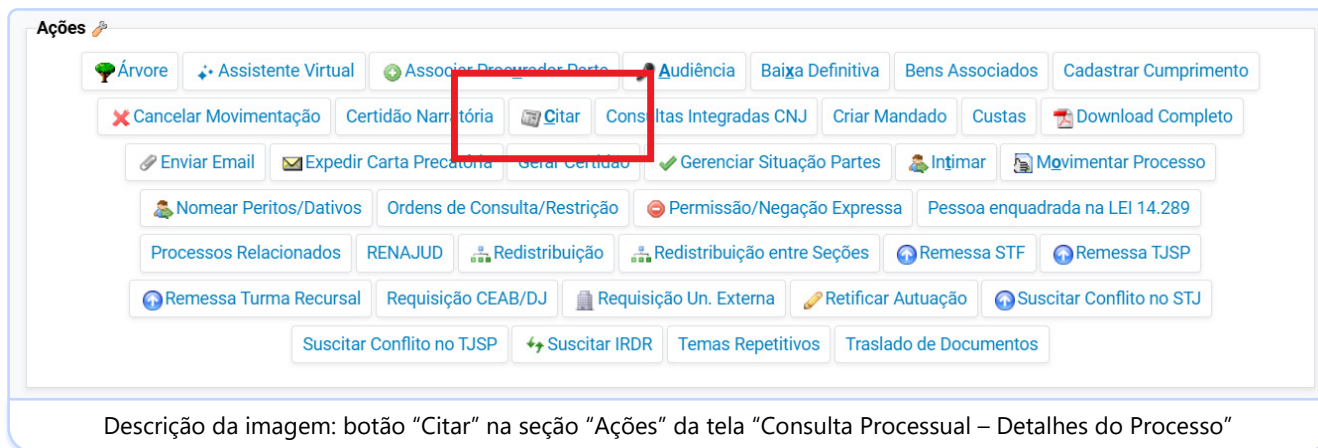
Dica

É recomendado salvar essa configuração de agendamento da minuta como uma **preferência**. Isso permite ao gabinete judicial emitir novas minutas sem precisar repetir manualmente o preenchimento de todos os campos. Para saber como criar uma preferência de minuta, consulte o [Infoeproc nº 8](#) e a vídeoaula disponível aqui.

Também é possível utilizá-la numa **tag de formulário**, de modo que a emissão da minuta ocorra com um clique. Para entender como criar tags de formulário, acesse o [Infoeproc nº 96](#).

Botão “Citar”

Não tendo sido previamente configurada no agendamento da minuta, é possível realizar a citação eletrônica pelo botão “**Citar**”, disponível na seção “**Ações**” da tela “**Consulta Processual – Detalhes do Processo**”.



No campo “**Evento de citação/intimação**”, selecione o evento “**Expedida/certificada a citação eletrônica**”.

Citação Eletrônica ?

[Voltar ao Processo](#)

Preferências

Preferência: [Listar Todos](#) [Salvar Nova Preferência](#)

Evento de citação/intimação:

Expedida/certificada a citação eletrônica ▼

Descrição da imagem: evento “Expedida / certificada a citação eletrônica” na seção “Evento de citação/intimação” da tela “Citação Eletrônica”

Na seção “**Opções Avançadas**”, selecione o polo para citação no campo “**Selecionar Partes**” ativando a respectiva caixa de seleção, e preencha o prazo para resposta no campo correspondente.

Opções Avançadas

☐ Por Tipo de Parte ☒ **Por Pólo**

Selecionar Partes: **Prazo:**

☒ **Réus** 15 dias ou Data final:

☐ Interessados dias ou Data final:

☐ MP (Custos iuris) dias ou Data final:

☐ Demais Partes dias ou Data final:

Descrição da imagem: seleção do polo para citação e preenchimento do prazo de resposta na tela "Nova Minuta" - Seção "Opções Avançadas"

Indique o evento ao qual se refere a citação eletrônica e ative a caixa de seleção **"Marque essa opção após confirmar os eventos/documentos sugeridos pelo sistema"**.

Vincular Evento de Citação/Intimação

Indique o(s) evento(s) a que se refere(m) a citação/intimação:

Número processo	Classe Judicial	Evento
4000043-34.2025.8.26.0666	Procedimento Comum Cível	8 - 24/07/2025 12:23:07 - Determinada a citação

O sistema automaticamente sugere uma seleção, baseada nos últimos eventos de cada processo.

☒ Marque essa opção após confirmar os eventos/documentos sugeridos pelo sistema. ☐ Habilitar opção de intimação/citação por documento(s) do evento.

Descrição da imagem: Tela "Citação Eletrônica" - Seção "Vincular Evento de Citação / Intimação" - Destaque para o evento selecionado e caixa de seleção ativa, confirmando a vinculação do evento

Realize o gerenciamento dos localizadores, se necessário.

Ao final, selecione o botão **"Citar"**.

Citar **Voltar ao Processo**

Descrição da imagem: Botão "Citar" na tela "Citação Eletrônica"



Dica

Sugerimos salvar essa configuração como uma **preferência**. Isso permite à unidade judicial realizar citações eletrônicas sem precisar repetir manualmente o preenchimento de todos os campos. Para saber como criar uma preferência de minuta, consulte o [Infoeproc nº 8](#).



Intimação (unidade judicial)

A **intimação** por meio do Domicílio Judicial pode ser configurada no **agendamento da minuta** ou por meio do botão **"Intimar"** da tela **"Consulta Processual – Detalhes do Processo"**.

Os procedimentos são os mesmos orientados para a citação eletrônica neste material, com a **exceção** de que **devem ser utilizados eventos relativos à intimação** eletrônica, e não à citação.

Para os casos em que, apesar de a parte possuir advogado cadastrado nos autos, for necessário intimá-la por Domicílio Judicial Eletrônico (exemplo: intimação pessoal da parte para promover o andamento do feito, sob pena de extinção, na forma do artigo 485, inciso III, do CPC), ative a caixa de seleção **"Intimação Pessoal pelo DJE"** (do contrário, a intimação eletrônica é enviada para o DJEN).

☒ BANCO BRADESCO S.A. (RÉU)

Prazo: 15 Dias **OU** **Data final:** 12/12

Rito: Rito ordinário (Comum)

Procuradores: Procuradores associados ao processo.

☐ Intimação Urgente
☒ Intimação Pessoal pelo DJE

Descrição da imagem: ativação da caixa de seleção "Intimação Pessoal pelo DJE" na seção "Partes selecionadas" da tela "Nova Minuta"



Importante

No caso de não consulta à intimação pessoal pelo DJE, com o decurso de prazo, não é necessário renovar a intimação por outro meio (art. 20, § 4º, da Resolução CNJ 455/2022).



Atenção aos prazos

Uma vez enviada a comunicação eletrônica, o destinatário possui prazo para abri-la. Esses prazos, a forma de contagem e eventuais consequências da não abertura da comunicação variam conforme o tipo de parte e a citação/intimação.

Citação

Tipo de parte	Prazo para abertura da citação	Início do prazo para resposta	Consequência da não abertura
Pessoa jurídica de direito público	10 dias corridos	5º dia útil após a confirmação da citação	Citação tácita
Pessoa jurídica de direito privado	3 dias úteis		Renovar a citação por outro meio (AR, Oficial de Justiça etc.)
Pessoa física			

Nos casos de pessoas jurídicas de Direito Privado ou de pessoas físicas, decorrido o prazo e não aberta a citação, o sistema encaminhará o processo para o localizador de sistema **"CITAÇÃO DJE NÃO CONFIRMADA"**. É a partir dele que a unidade judicial deve proceder à tentativa de citação por outro meio.

Intimação


Tipo de parte	Prazo para abertura da intimação	Início do prazo para resposta	Consequência da não abertura
Pessoa jurídica de direito público	10 dias corridos	1º dia útil seguinte à abertura da intimação	Após os 10 dias, inicia-se a contagem do prazo para manifestação
Pessoa jurídica de direito privado			
Pessoa física			



Ponto de atenção

Quando necessário especificar uma data final para a resposta (ao invés de indicar o prazo em dias), **SEMPRE** considere nessa contabilização o prazo mínimo para aperfeiçoamento (3 dias úteis).

☒ **BANCO BRADESCO S.A. (RÉU)**

Prazo: Dias OU **Data final:** 

Rito: Rito ordinário (Comum)

Descrição da imagem: campo "Data final" da seção "Partes" na tela "Citação Eletrônica".

Essa medida evita o encaminhamento de comunicações ao Domicílio Eletrônico com data final para ciência próxima da expiração e sem observância do prazo de 3 dias úteis estabelecido pelo artigo 20, § 3º, da [Resolução CNJ nº 455/2026](#).

Referências e leituras sugeridas:


Curso: "EPROC PARA UNIDADE JUDICIAL - MÓDULO BÁSICO", aula 08: "[Expedição de documentos](#)" - Vídeo: "Citações e Intimações Eletrônicas" - Disponível em: <https://portal-eproc.trf4.jus.br/mod/page/view.php?id=31187>.


Curso: "EPROC PARA UNIDADE JUDICIAL - MÓDULO BÁSICO", aula 08: "[Expedição de documentos](#)" - Apostila: "Citações e Intimações Eletrônicas" - Disponível em: <https://portal-eproc.trf4.jus.br/mod/url/view.php?id=31205>.

RESOLUÇÃO CNJ Nº 455, de 27 de abril de 2022, artigos 15 a 22 - Disponível em: atos.cnj.jus.br/atos/detalhar/4509.



Ficou com dúvida?
Clique em uma das opções:

Manuais e Tutoriais
(Público Externo) 

Portal Nacional do
Conhecimento eproc 


Perguntas Frequentes 



Microsoft Teams:
Pelo ícone MAX 

Portal de Registro
de Chamados
(Público Interno) 



Suporte técnico
de sistemas
(Público Externo) 



Acesse os demais
Infoeproc's:

