

Assunto: Custas complementares no eproc

Competência: Cível em geral

Público-alvo: Advogados / Servidores de 1º Grau

Conteúdo: Orientações sobre custas complementares e alteração do valor da causa no eproc

Edição nº 30


A emissão de custas complementares ocorre quando o valor da Taxa Judiciária ou da despesa processual recolhida é inferior ao devido, sendo necessário complementá-la.

Para efetuar a complementação, o advogado deve selecionar o botão **"Custas"**, disponível na seção **"Ações"** da tela **"Consulta Processual – Detalhes do Processo"**.



Descrição da imagem: tela "Consulta Processual – Detalhes do Processo" – Seção "Ações" – Botão "Custas".

Na tela **"Custas Processuais"**, acione o botão **"Incluir item de recolhimento"**.



Descrição da imagem: tela "Custas processuais" – Botão "Incluir item de recolhimento".

Aberto o menu suspenso **"Incluir Item de Recolhimento"**, no campo **"Item de recolhimento"** selecione a opção **"Recolhimento Avulso / Genérico – Taxa Judiciária"**.

Incluir Item de Recolhimento

Parte para a qual incidem as custas

BRUNO DOS SANTOS FERRAO AMARO LOBOSQUE ERWENNE (principal) - RECLAMANTE

Item de recolhimento

Recolhimento Avulso / Genérico - Taxa Judiciária

Inicial – Taxa Judiciária - Causas em que haja Partilha

Inicial – Taxa Judiciária - Execução Fiscal

Inicial – Taxa Judiciária – Ação Rescisória e Originários em Segundo Grau

Inicial – Taxa Judiciária- Carta Precatória, Carta de Ordem e Carta Arbitral

Migração - Final - Taxa Judiciária - Satisfação da Execução

Migração - Preparo -Agravos de Instrumento – Até 02/01/2024

Migração – Inicial – Taxa Judiciária - Reconvenção até 02/01/2024

Migração – Inicial – Taxa Judiciária – Regra Geral até 02/01/2024

Recolhimento Avulso / Genérico - Despesas

Recolhimento Avulso / Genérico - Taxa Judiciária

Taxa Judiciária - Ação Penal Pública

Taxa Judiciária - Conversão ou Correção de Classe para Execução Tít. Extrajudicial

Descrição da imagem: tela "Incluir Item de Recolhimento" – Opção "Recolhimento Avulso / Genérico – Taxa Judiciária"

Insira o valor a ser complementado e o motivo nos campos correspondentes. Ao final, acione o botão **"Incluir"** e, ao retornar à tela **"Custas Processuais"**, selecione o botão **"Gerar Guia"**.

Incluir Item de Recolhimento
?

Parte para a qual incidem as custas

BRUNO DOS SANTOS FERRAO AMARO LOBOSQUE ERWENNE (principal) - RECLAMANTE

Item de recolhimento

Recolhimento Avulso / Genérico - Taxa Judiciária

Valor:

Motivo/discriminação:

Incluir
Fechar

Descrição da imagem: tela "Incluir Item de Recolhimento" – Campos "Valor" e "Motivo/discriminação"

Atenção

Quando o advogado insere o item de recolhimento “Avulso / Genérico – Taxa Judiciária” e gera o boleto, automaticamente é inserido o localizador “Custas Pendentes” no processo, e lá permanece até a regularização do boleto.

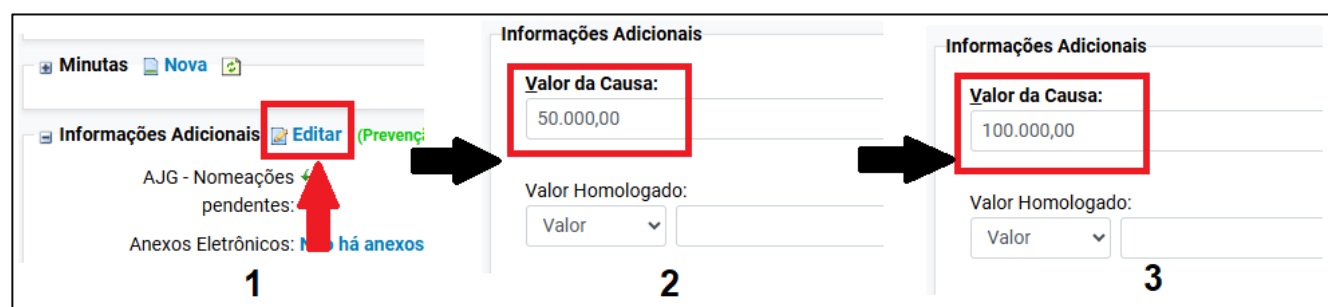
Custas complementares e alteração do valor da causa

É possível que ocorra a alteração do valor da causa no curso do processo por diversos motivos. Nessas circunstâncias, a lei estabelece a obrigatoriedade do recolhimento de Taxa Judiciária sobre a diferença quando ela for para maior.

Veja como o eproc se comporta com relação às hipóteses de alteração de valor da causa.

Alteração do valor da causa para mais (+)

Determinada a correção do valor da causa para uma quantia maior que aquela originalmente atribuída, a unidade judicial deve acessar a tela “[Consulta Processual – Detalhes do Processo](#)” e, na seção “[Informações Adicionais](#)”, selecione a opção “[Editar](#)” e retifique a informação constante do campo “[Valor da causa](#)”. Ao final, acione o botão “[Salvar](#)”.



Descrição da imagem: telas “Consulta Processual – Detalhes do Processo” e “Alteração das Informações Adicionais” – Opção “Editar” – Campo “Valor da Causa” - Destaque sobre a retificação do valor da causa.

Feita a retificação do valor da causa pela unidade judicial, o módulo de custas gera automaticamente o boleto referente ao item de custas complementares, bastando ao advogado emití-lo pelo evento gerado na tela “[Consulta Processual – Detalhes do Processo](#)”, na seção “[Eventos](#)”, ou pela tela “[Custas Processuais](#)”, na seção “[Guias](#)”, e efetuar o pagamento pelo meio mais adequado.

Importante

Nos casos em que, mesmo com a alteração do valor da causa para mais, a Taxa Judiciária a ser recolhida se mantiver no patamar mínimo (05 UFESPs), e essa quantia corresponder ao valor recolhido pela parte autora ao ingressar com a petição inicial, NÃO HÁ GERAÇÃO DE BOLETO.

Alteração do valor da causa para menos (-)

Determinada a correção do valor da causa para uma quantia menor, a unidade judicial deve efetuar a retificação do valor na tela "[Consulta Processual – Detalhes do Processo](#)", seção "[Informações Adicionais](#)", opção "[Editar](#)".

Justiça paga: se a alteração do valor da causa para menos ensejar diferença entre o valor recolhido e o ora devido, em razão da alteração do valor da causa, intime a parte para que promova novo recolhimento.

Quanto à Taxa Judiciária recolhida com base no valor da causa anterior, esta deve ser objeto de restituição. Para isso, o Juízo precisa autorizar previamente o ato para que o advogado faça a solicitação à Secretaria de Orçamento e Finanças - SOF.

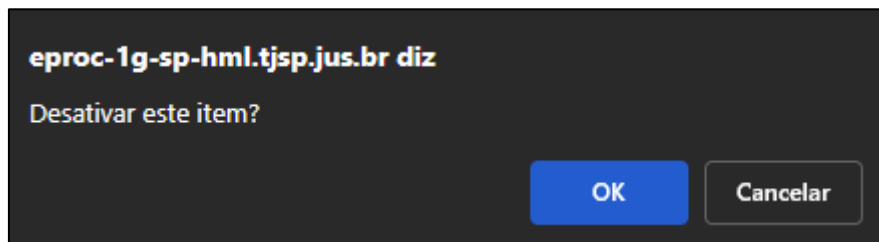
Justiça Gratuita ou isenção legal: se a alteração do valor da causa para menos ensejar diferença no cálculo da taxa judiciária, desative o item de recolhimento anteriormente registrado. Primeiramente, na tela "[Consulta Processual – Detalhes do Processo](#)", seção "[Ações](#)", acione o botão "[Custas](#)".

Na tela "[Custas Processuais](#)", localize o item de recolhimento e selecione a opção "[Desativar](#)".

| Itens de recolhimento | | | | | | | | | |
|-----------------------|-------|------------|---|-------|-----------|----------------------|--------------------|--------------------------|---|
| ID | Data | Item | Qtd | Valor | Efetivado | Utilizado em mandado | Memória de cálculo | Ações | |
| 1 | 45846 | 13/11/2025 | Inicial - Taxa Judiciária - Regra Geral | 1,00 | 1.500,00 | | Não | Detalhes | Alterar valor Desativar Alterar parte Incluir na guia |
| | | | | | | | | | R\$ 1.500,00 |

Descrição da imagem: tela "Custas Processuais – Detalhes do Processo" - Seção "Itens de Recolhimento" – Opção "Desativar"

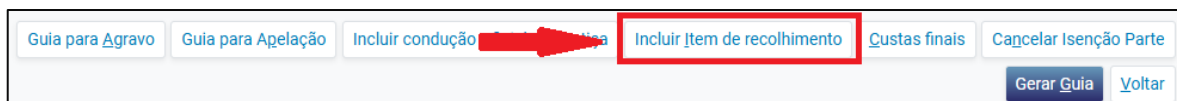
Confirme a desativação na caixa de diálogo aberta automaticamente pelo sistema.



Descrição da imagem: caixa de diálogo para confirmação da desativação do item de recolhimento.

Em seguida, cadastre novo item de recolhimento.

Para incluir novo item de recolhimento, acione o botão **"Incluir novo item de recolhimento"**, disponível na tela **"Custas Processuais"** (a mesma para advogados e servidores).



Descrição da imagem: tela "Custas processuais" - Botão "Incluir item de recolhimento".

Selecione a opção adequada e acione o botão **"Incluir"**. Por se tratar de gratuidade de justiça ou isenção legal, o item de recolhimento, nesse momento, não deve ser convertido em guia.

Dúvidas

Dúvidas sobre o procedimento podem ser solucionadas pelo portal de chamados.