

## Assunto: Botão “Incluir Intimados”

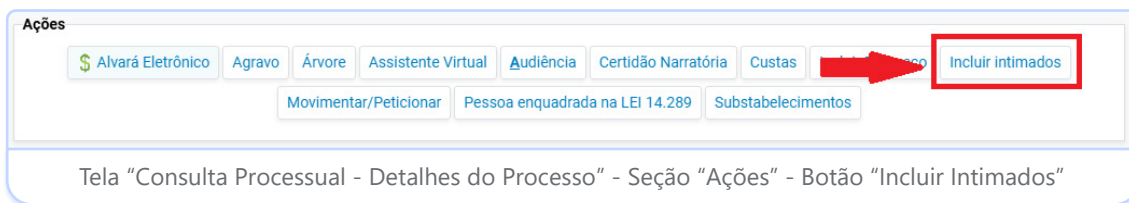
**Competência:** Todas

**Público-alvo:** Advogados(as) / Servidores(as) de 1º e 2º Grau

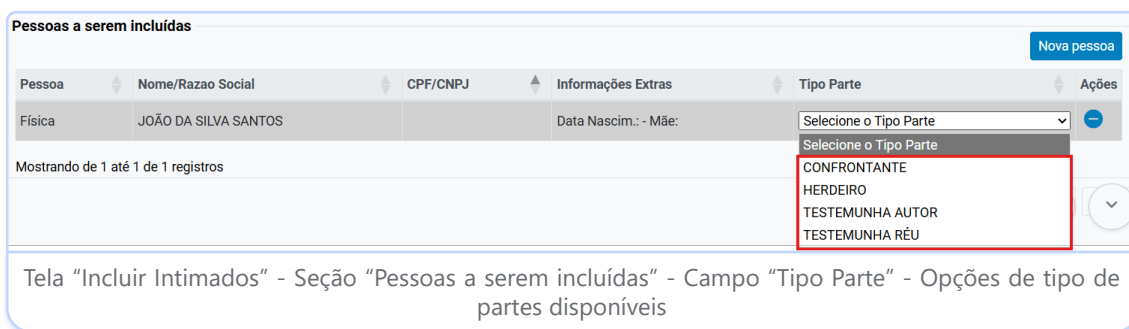
**Conteúdo:** Orientações sobre finalidade e possibilidades da ferramenta “Incluir Intimados” no eproc

Edição nº 70

É possível ao advogado proceder à inclusão de novas partes no processo por meio do botão “**Incluir intimados**”, disponível na seção “**Ações**” da tela “**Consulta Processual – Detalhes do Processo**”.



Os tipos de partes que podem ser incluídas pelo advogado por meio dessa ferramenta são: **Confrontante, Herdeiro, Testemunha Autor e Testemunha Réu**.



Os demais tipos de partes só podem ser incluídos pela unidade judicial, por isso é importante ao advogado que, no momento do peticionamento inicial, esteja atento para evitar equívocos ou cadastro incompleto.

Também não é possível que o advogado de uma das partes cadastre o advogado de outra parte. Essa ação, em particular, não está disponível no eproc nem no peticionamento inicial, nem por meio do botão “**Incluir intimados**” e deve ser feita pela unidade judicial.

Acionado o botão, é aberta a tela para pesquisa por tipo de pessoa (física ou jurídica) ou pelo nome. Preencha um desses campos e acione o botão “**Consultar**”.

**Incluir Intimados - 4000066-77.2025.8.26.0666**

Incluir Voltar

**Pesquisa de pessoas**

Tipo Pessoa CPF/CNPJ

Pessoa Física

Tipo Pesquisa por Nome Nome / Razão Social

Começando por

25 resultados por página

Anterior Próximo

**Consultar**

Tela "Incluir Intimados" - Seção "Pesquisa de pessoas" - Campos "Tipo Pessoa" e "Tipo Pesquisa por Nome" - Botão "Consultar"

Se existir cadastro em nome da pessoa pesquisada, este é exibido na parte inferior. Para incluí-la, clique sobre o ícone **"Selecionar pessoa para inclusão"**, representado por um sinal de adição, na coluna **"Ações"**.

**Incluir Intimados - 4000066-77.2025.8.26.0666**

Incluir Voltar

**Pesquisa de pessoas**

Tipo Pessoa CPF/CNPJ

Pessoa Física

Tipo Pesquisa por Nome Nome / Razão Social

Começando por Aline Pereira Bueno

25 resultados por página

Anterior 1 Próximo

**Consultar**

Pessoa	Nome/Razao Social	CPF/CNPJ	Informações Extras	Ações
Física	ALINE PEREIRA BUENO			<b>+</b>

Mostrando de 1 até 1 de 1 registros

Anterior 1 Próximo

Tela "Incluir Intimados" - Ícone "Selecionar pessoa para inclusão"

Em seguida, informe o endereço da parte e eventual contato. Acione o botão **"Confirmar Seleção"**.

**Cadastro de Endereço e Contato - RAFAEL TEOFILIO DE MELO**

**Cadastro de Endereços**

Tipo\* CEP\* Logradouro Número\*

Residencial

Complemento Bairro\* UF\* Cidade\*

SP

**Incluir Endereço**

Tela "Cadastro de Endereço e Contato" - Seção "Cadastro de Endereços" - Botão "Incluir Endereço"

**Cadastro de Contatos**

Forma de Contato:\* Contato\*

Telefone

**Incluir Contato**

Forma de Contato	Contato	Ações
Nenhum contato informado.		

**Confirmar seleção**

Tela "Cadastro de Endereço e Contato" - Seções "Cadastro de Contatos" - Botões "Incluir Contato" e "Confirmar seleção"

Caso seja necessário cadastrar uma nova pessoa, em virtude de a pesquisa de pessoas resultar negativa, selecione o botão "**Nova pessoa**", no campo "**Pessoas a serem incluídas**", e faça o cadastro.

**Pessoas a serem incluídas**

**Nova pessoa**

Tela "Incluir Intimados" - Seção "Pessoas a serem incluídas" - Botão "Nova pessoa"

Por último, o(s) nome(s) a ser(em) acrescentado(s) são exibidos no campo "**Pessoas a serem incluídas**". Informe o tipo de parte para ele(s) e acione o botão "**Incluir**".

**Pessoas a serem incluídas**

**Nova pessoa**

Pessoa	Nome/Razao Social	CPF/CNPJ	Informações Extras	Tipo Parte	Ações
Física	ALINE PEREIRA BUENO			CONFRONTANTE	

Mostrando de 1 até 1 de 1 registros

**Incluir** **Voltar**

Tela "Incluir Intimados" - Seção "Pessoas a serem incluídas" - Coluna "Tipo Parte" - Botão "Incluir"


Ao final do procedimento, note que, no cadastro de **Partes e Representantes**, a(s) pessoa(s) incluída(s) é(são) exibida(s) de acordo com o tipo de parte escolhido para ela(s).

**Partes e Representantes**

AUTOR	RÉU
BRUNO DOS SANTOS FERRAO AMARO LOBOSQUE ERWENNE Pessoa Física	LUIS FELIPE DOS SANTOS CARDOSO Pessoa Física
RAQUEL SONODA LOBOSQUE ERWENNE	
<b>CONFRONTANTE</b>	
ALINE PEREIRA BUENO Pessoa Física	
LIDIANE LAUREN PEREIRA Pessoa Física	

Tela "Consulta Processual - Detalhes do Processo" - Seção "Partes e Representantes" - Campo "Confrontante"

As inclusões efetuadas pelo advogado, utilizando a ferramenta acima, ficam registradas automaticamente na tabela de eventos do processo como **"Ato Cumprido pela Parte ou Interessado"**.

Eventos				
Evento	Data/Hora	Descrição	Usuário	Documentos
3	17/09/2025 19:59:28	Ato Cumprido pela Parte ou Interessado	M371855	 OUT1

Tela "Consulta Processual - Detalhes do Processo" - Seção "Eventos" - Evento "Ato Cumprido pela Parte ou Interessado"

Também é gerado um arquivo, em formato PDF, contendo o resumo das alterações feitas.

**Juízo Titular I - 1ª Vara Judicial da Comarca de Artur Nogueira da Comarca de Artur Nogueira**  
Rua 13 de Maio, 140 - Bairro: Centro - CEP: 13160170 - Fone: 19-3399-9806 - Email: arturnogueira1e2@tjspjusbr

**Data:** 17/09/2025  
**Processo:** 4000066-77.2025.8.26.0666  
**Incluído por:** BRUNO DOS SANTOS FERRAO AMARO LOBOSQUE ERWENNE (ADVOGADO)  
**Partes representadas:** BRUNO DOS SANTOS FERRAO AMARO LOBOSQUE ERWENNE e RAQUEL SONODA LOBOSQUE ERWENNE

**INCLUSÃO DE INTIMADOS**

**ALINE PEREIRA BUENO - CONFRONTANTE**  
-> Camilo de Moraes, 475 - Centro, Bady Bassitt - SP, CEP 15115000

Documento PDF gerado pelo ato



**Ficou com dúvida?**  
Clique em uma das opções:

Manuais e Tutoriais  
(Público Externo)

Portal Nacional do  
Conhecimento eproc

Perguntas Frequentes



Microsoft Teams:  
Pelo ícone MAX

Portal de Registro  
de Chamados  
(Público Interno)



Suporte técnico  
de sistemas  
(Público Externo)



Acesse os demais  
Infoeprocs:

