

## **Assunto:** Consulta processual e referência de eventos

**Competência:** Todas

**Público-alvo:** Advogados

**Conteúdo:** Orientações para consultar, ler, baixar o processo e fazer referência a eventos

**Edição nº 77**

A consulta ao andamento processual no eproc muitas vezes pode ser difícil para quem ainda não esteja acostumado com o seu formato bastante diferente em relação a outros sistemas.

Muitos sentem falta de uma pasta digital completa, outros querem saber como referenciar uma página e alguns pensam ser necessário o download dos autos em PDF para possibilitar a sua compreensão.

Neste Infoeproc, vamos compartilhar algumas dicas sobre tudo isso.



### **Premissas Importantes**

- 1) Nem todo evento (movimentação) do processo gera um documento.
- 2) Um mesmo evento pode possuir mais de um documento relacionado.
- 3) Todo documento possui um evento ao qual está vinculado.



### **Painel do Advogado**

O "**Painel do advogado**" dispõe de vários recursos para consulta aos seus processos. Existem atalhos para telas de citações, intimações, recursos, prazos, sessões de julgamento e substabelecimentos.

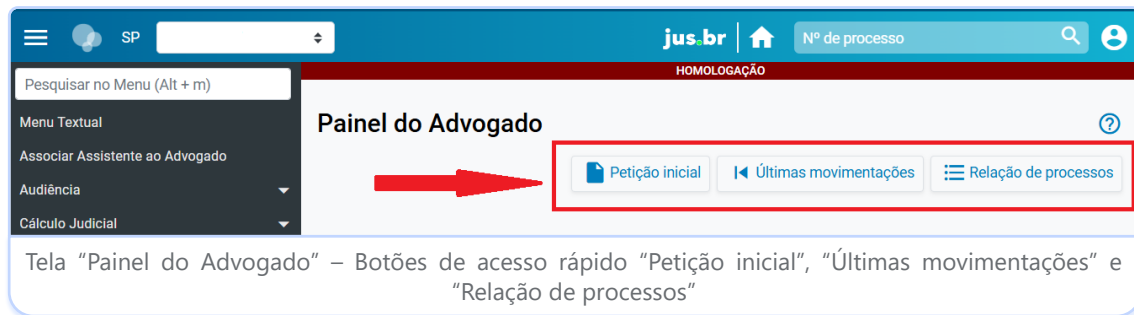


#### **Dica**

Todo caractere exibido no Painel do Advogado na cor azul claro é um hiperlink/atalho que, quando acessado, exibe ao advogado a relação de processos de uma tela específica ou de uma determinada situação.

## Botões de acesso rápido

No canto superior direito do “**Painel do Advogado**”, há três botões que permitem acesso rápido a rotinas mais comumente realizadas pelo advogado.



O botão “**Petição Inicial**” abre a tela para distribuição de uma nova ação.

O botão “**Últimas movimentações**”, por sua vez, exibe um relatório com os últimos processos movimentados pelo advogado.

Por fim, o botão “**Relação de processos**” permite consultar uma lista com todos os processos nos quais o advogado está habilitado. Nessa seção, é possível, inclusive, fazer buscas por Comarca, Vara, rito do processo, situação dos prazos, nível de sigilo etc., além de ser possível extrair os dados em uma planilha Excel.

## Citações/Intimações

Nesta seção, é possível consultar as citações e intimações eletrônicas em aberto nos processos em que o advogado está habilitado.

Por exemplo: publicações no DJEN ou citações eletrônicas aparecem aqui, sendo possível realizar o peticionamento ou gerar evento de renúncia ao prazo para resposta.

Também há atalho para tela que indica processos cujas intimações foram marcadas como “**Urgente**”, de modo a serem mais facilmente identificadas.

Note, no topo do campo “**Citações/Intimações**”, que existem algumas abas com siglas. Elas representam o tipo de eproc em cuja base de dados é realizada a consulta, e é necessário acioná-las para exibir os processos de cada competência. Veja o que cada sigla representa:

SP	TJSP	EF
Tipo		Quantidade
Processos com prazo em aberto		3
Processos com prazo em aberto - urgente		0
Processos pendentes de citação/intimação - Urgentes		0
Processos pendentes de citação/intimação		9
Processos pendentes de intimação de homologação de acordo		0
Processos pendentes de citação - art 334 CPC		0
Decursos de prazo nos últimos 30 dias		8
🕒 Processos com prazo vencendo hoje: 0		

Tela “Painel do Advogado” – Seção “Citações/Intimações” – Principais campos de consulta

- **"SP"** – Processos das competências Juizado Especial e Cível em geral de 1º Grau;
- **"TJSP"** – Processos de quaisquer competências de 2º Grau;
- **"EF"** – Processos da competência Execução Fiscal.

### Citações/Intimações

EF

SP

TJSP

Tela "Painel do Advogado" – Seção "Citações/Intimações" – Abas para consulta dos processos em cada base de dados do eproc

Atenção especial deve ser dada ao item **"Processos com prazo vencendo hoje"**, em que são relacionados os feitos cujos prazos de intimação ou citação direcionado ao advogado estão vencendo nesse dia.



### Processos com prazo vencendo hoje: 8

Tela "Painel do Advogado" – Seção "Citações/Intimações" – Atalho para a tela de processos com prazo que vencem no dia da consulta

## Audiências (1º Grau) e Sessões de Julgamento (2º Grau)

Na seção **"Audiências/Fóruns de Conciliações/Perícias"**, são exibidos os processos nos quais há audiências designadas. Note que, no rodapé dessa seção, é exibida a audiência mais próxima a ser realizada.

### Audiências/Fóruns de Conciliações/Perícias

Audiências

Fóruns de Conciliações

Situação	Quantidade
Audiências Futuras ?	1
Audiências Futuras de Conciliação ?	0



Próxima audiência: quarta-feira, 22/10/2025 - 10:00

Tela "Painel do Advogado" – Seção "Audiências/Fóruns de Conciliações/Perícias" – Destaque para os atalhos de consulta

Ao clicar sobre qualquer número ou descrição em azul, é exibida a relação de processos com audiências designadas, como no exemplo a seguir.

Número Processo	Evento	Local Data/Hora	Observação
<a href="#">4000025-13.2025.8.26.0666</a> (Ofício único da 1ª e 2ª Vara Judicial Da Comarca De Artur Nogueira) <b>Autor</b> LUIS FELIPE DOS SANTOS CARDOSO - <b>AUTOR</b> X <b>Réu</b> LIDIANE LAUREN PEREIRA - <b>RÉU</b>	Audiência de instrução e julgamento - designada	<b>Sala:</b> Sala 10 - Instrução e Julgamento  <b>Início</b> 22/10/2025 10:00:00 <b>Previsão Término</b> 22/10/2025 11:00:00  <b>LINK</b> <b>WEBCONFERÊNCIA:</b> <a href="#">Clique para ingressar na reunião</a>	

Tela "Audiências Futuras" – Exemplo de como os processos são exibidos nessa consulta

Se a audiência for agendada na modalidade **virtual**, é possível acessar o [link](#) de ingresso na coluna "**Local Data/Hora**". Ao acioná-lo, o advogado é direcionado para o evento no *Microsoft Teams*.

Se a audiência for **presencial**, por sua vez, não é disponibilizado esse acesso, apenas as informações da audiência, tais como data, horário, local e número do processo.

O mesmo acontece no item "**Sessão de Julgamento**".

Sessões de Julgamento	
Tipo	Quantidade
Processos em pauta	1

Tela "Painel do Advogado" – Seção "Sessão de Julgamento" – Destaque para os campos de consulta

Processo	Assunto	Evento	Data Sessão	Sequencial	Composição prevista do Julgamento	Visualizado
<a href="#">4000018-88.2025.8.26.0094</a> Juízo: CPRV0101G Cadastrar Lembrete <b>Colegiado:</b> 1ª Câmara de Direito Privado JULIO VALIM CANDIDO DE OLIVEIRA (SGS23.366780) - <b>APELANTE</b> RODRIGO NASCIMENTO DA COSTA (SGS2.3.372074) - <b>APELADO</b>	Tratamento Domiciliar (Home Care)	Expedida/certificada a comunicação eletrônica <b>Sessão Virtual</b> (06/11/2025 10:49:52)	28/11/2025 09:00:00	2	LUCIANA LEIKO YIDA AKINAGA (CPRV0101G) DESEMBARGADOR 266 (CPRV0101G) DESEMBARGADOR 001 (CPRV0101G) DESEMBARGADOR 001 (CPRV0102G)	✓

Tela "Processos em pauta" – Colunas "Processo", "Evento" e "Data Sessão"

## Recursos do Tribunal

Os recursos peticionados ao Colégio Recursal ou ao 2º Grau são exibidos nessa seção.

Recursos do Tribunal	
Tipo	Quantidade
Agravo de Instrumento Distribuído	7

Tela "Painel do Advogado" – Seção "Recursos do Tribunal"

## Área de trabalho

Esta seção possui duas exibições: "**Pendências**" e "**Substabelecimento**".

Em "**Pendências**", é possível consultar as petições iniciais preparadas pelo assistente do advogado ou por ele mesmo e que ainda não foram efetivamente distribuídas. Se elas já foram conferidas, por exemplo, é possível distribuí-las em lote acessando essa tela.

Área de trabalho	
<b>Pendências</b>	Substabelecimento
Tipo	Quantidade
Processos pendentes do advogado	2
Movimentações/petições pendentes para advogado	2

Tela "Painel do Advogado" - Seção "Área de Trabalho" - Aba "Pendências" – Destaque para os atalhos de consulta

Em "**Substabelecimento**", é possível conferir os processos nos quais o advogado recebeu algum substabelecimento (**Recebidos nos últimos 30 dias**) e aqueles em que ele substabeleceu para outro advogado (**Substabelecidos nos últimos 30 dias**). Aqui aparecem os substabelecimentos com (inclusão) e sem reserva (substituição).

**Área de trabalho**

Pendências **Substabelecimento**

Tipo	Quantidade
Recebidos nos últimos 30 dias	2
Substabelecidos nos últimos 30 dias	2

Tela "Painel do Advogado" - Seção "Área de Trabalho" - Aba "Substabelecimento" – Destaque para os atalhos de consulta



## Visualização do processo

Ao clicar sobre o número do processo ou informá-lo no campo da consulta processual, o advogado é direcionado para a tela "**Consulta Processual – Detalhes do Processo**", também conhecida como "**Capa do Processo**".

Para visualizar as movimentações (eventos) do processo e compreender o seu andamento, consulte a tabela da seção "**Eventos**".

Nela são exibidos **todos** os eventos do processo, tanto aqueles que possuem algum documento vinculado, quanto os que não geraram documento.

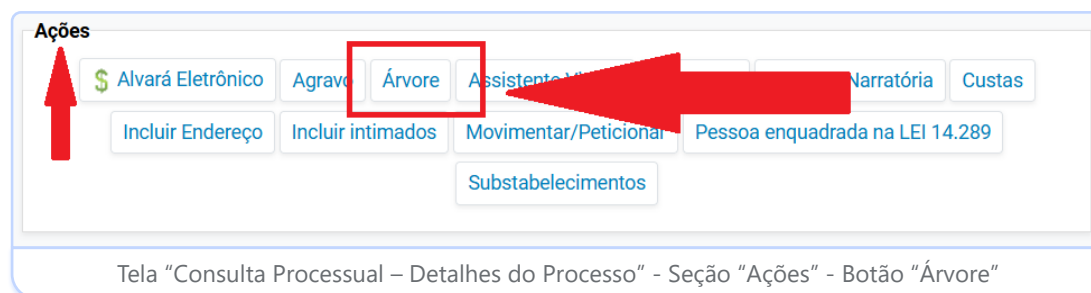
Devido à sequencialidade da exibição, é possível compreender o andamento linear do processo e, se for necessário consultar algum documento, basta clicar sobre ele.

**Eventos**

Evento	Data/Hora	Descrição	Usuário	Documentos
10	10/07/2025 15:45:52	<b>Expedida/certificada a intimação eletrônica</b> Refer. ao Evento 8 (AUTOR - BRUNO DOS SANTOS FERRAO AMARO LOBOSQUE ERWENNE) Prazo: 15 dias Status:FECHADO (27 - RÉPLICA) Data inicial da contagem do prazo: 11/07/2025 00:00:00 Data final: 01/08/2025 23:59:59	SGS371855	Evento não gerou documento
9	10/07/2025 15:45:52	<b>Não Concedida a Medida Liminar</b> - Complementar ao evento nº 8	SGS371855	Evento não gerou documento
8	10/07/2025 15:45:52	<b>Determinada a citação</b>	SGS371855	DEC1
7	10/07/2025 13:27:58	<b>Conclusos para decisão</b>	SGS371855	Evento não gerou documento
2	10/07/2025 13:20:55	<b>Autos incluídos no Juízo 100% Digital</b>	SGS371855	Evento não gerou documento
1	10/07/2025 10:00:00	<b>Distribuído por sorteio (ARNOGUE02CUM01)</b>	SGS371855	INIC1

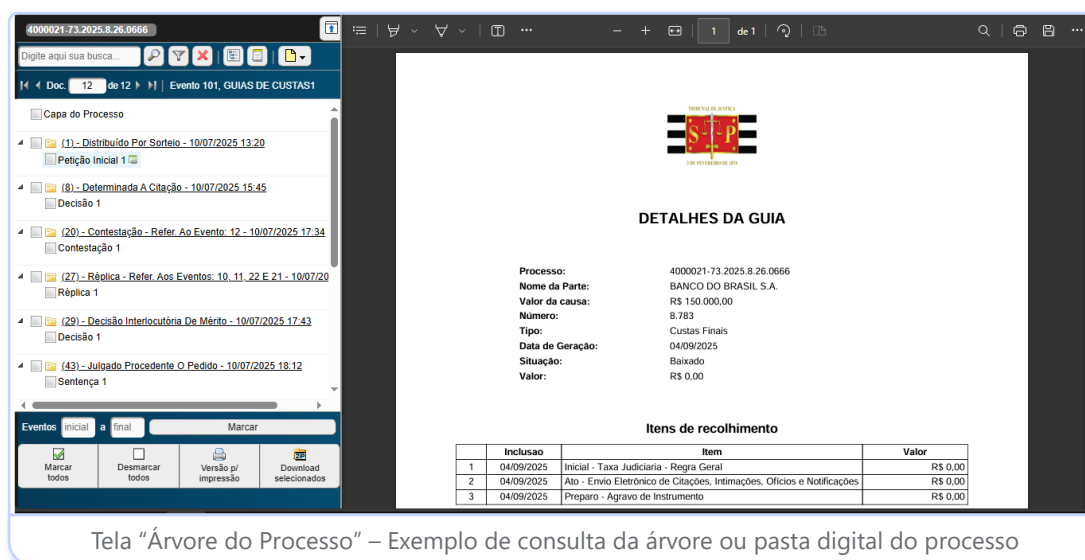
Tela "Consulta Processual – Detalhes do Processo" - Seção "Eventos" – Destaques para a ordem numérica e cronológica dos eventos e um documento vinculado a um evento

No entanto, se preferir consultar o processo nos moldes de uma pasta digital, selecione o botão “**Árvore**”, disponível na seção “**Ações**” da tela “**Consulta Processual – Detalhes do Processo**”.



Tela “Consulta Processual – Detalhes do Processo” - Seção “Ações” - Botão “Árvore”

Ao acionar o botão “**Árvore**”, é aberta no navegador de internet a consulta do equivalente à pasta digital do processo, com a relação de eventos no canto direito da tela e a exibição dos arquivos no centro.



Tela “Árvore do Processo” – Exemplo de consulta da árvore ou pasta digital do processo

Observe que, por padrão, a árvore do processo traz apenas os eventos que geraram documento no processo, ficando excluídos aqueles que não possuem qualquer documento vinculado. Nesse sentido, pode parecer que faltam alguns eventos dentre os que são exibidos na tabela do canto esquerdo.

Para exibir todos os eventos, acione o botão “**Visualizar eventos sem documentos**”, representado pelo ícone de uma folha em branco.

Quando esse botão é ativado, a árvore do processo passa a exibir todos os eventos do processo, em ordem sequencial, tanto os que possuem documentos, quanto os que não possuem.



Tela “Árvore do Processo” – Destaque sobre o botão que habilita a exibição dos eventos sem documento





## Importante

Para consultar ou ler o andamento processual, não é preciso fazer o download completo do processo eletrônico. Basta consultar a árvore do processo e ativar a visualização dos eventos sem documentos para que a sequência de movimentações exibidas contemple todos os eventos do processo.



## Como fazer referência a um documento ou a uma página dele

Por tramitar de forma totalmente eletrônica, os processos no eproc não possuem páginas ou folhas (usualmente referidas como “fls.”) como o processo físico. **A referência de movimentações ou documentos é feita utilizando os eventos.**

Observe que, na tabela de eventos da tela “**Consulta Processual – Detalhes do Processo**”, cada um deles possui um número sequencial.

29	10/07/2025 17:43:56	<b>Decisão interlocutória de Mérito</b>	SGS371855	DEC1
28	10/07/2025 17:38:27	<b>Conclusos para decisão</b>	SGS371855	Evento não gerou documento
27	10/07/2025 17:37:14	<b>RÉPLICA</b> - Refer. aos Eventos: 10, 11, 22 e 21	SGS371855	RÉPLICA1
26	10/07/2025 17:37:14	<b>Confirmada a intimação eletrônica</b> - Refer. ao Evento: 21	SGS371855	Evento não gerou documento

Tela “Consulta Processual – Detalhes do Processo” - Seção “Eventos” – Destaque para a ordem numérica sequencial dos eventos

Dessa forma, para referenciar algum documento do processo, basta informar o **número do evento** vinculado a ele.

Excelência, segundo o requerido apontou em sua Contestação (**evento 104**), o contrato outrora firmado entre as partes fora rescindido antes mesmo da efetiva

Exemplo de referência, em uma petição, a um documento do processo

Para referenciar uma parte específica do documento, por outro lado, refira o **número do evento** e o **nome do documento** (tal como é exibido na coluna “**Documentos**” da tabela de eventos) e o **número da página** (se o documento possuir mais de uma).



Segundo constou na Decisão Interlocutória proferida por Vossa Excelência **(evento 29, DEC1, página 2)**, Vossa Excelência determinou ao requerido apresentasse a documentação completa para comprovar a alegada hipossuficiência, o que, ante o

Exemplo de referência, em uma petição, a um documento do processo

Essa forma de referenciar o documento é bastante útil quando o mesmo evento possui mais de um documento.

Em sua defesa, a parte ré apresentou, de fato, o Contrato de Locação no qual consta a cláusula rescisória **(evento 104, CONTRLOC2, página 8)** que expressamente estabeleceu a possibilidade da entrega das chaves ao marido da locadora sem quaisquer

Exemplo de referência, em uma petição, a um documento do processo



### Importante

Lembre-se: a numeração das páginas sempre recomeça a cada documento, portanto não é possível apenas apontar o número da página sem indicar o evento e o nome do documento. O nome do documento é exibido na tabela de eventos ou na árvore do processo.



**Ficou com dúvida?**  
Clique em uma das opções:

Manuais e Tutoriais  
(Público Externo)



Portal Nacional do  
Conhecimento eproc



Perguntas Frequentes



Microsoft Teams:  
Pelo ícone MAX



Portal de Registro  
de Chamados  
(Público Interno)



Suporte técnico  
de sistemas  
(Público Externo)



Acesse os demais  
Infoeproc's:

