

Assunto: Trânsito em julgado no eproc

Competência: Todas

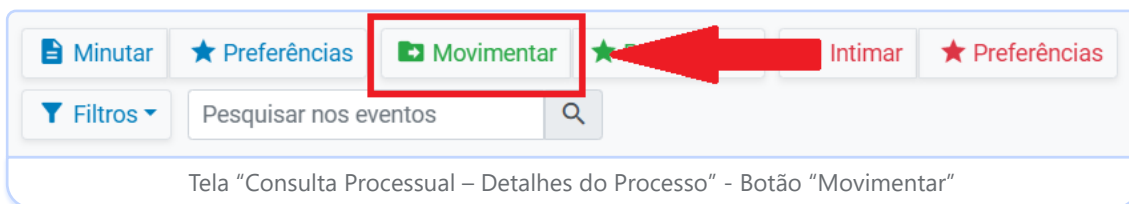
Público-alvo: Servidores de 1º Grau e de Juizados Especiais

Conteúdo: Orientações sobre o evento de trânsito em julgado e recurso de automações no eproc

Edição nº 90

O trânsito em julgado em processos do eproc não é feito por meio de uma certidão, bastando a geração do evento **"Transitado em Julgado (848)"**.

Para isso, acesse o processo e, na tela **"Consulta Processual – Detalhes do Processo"**, acione o botão **"Movimentar"**.



Tela "Consulta Processual – Detalhes do Processo" - Botão "Movimentar"

Em seguida, aberta a tela **"Movimentação Processual"** (1), selecione o evento **"Transitado em Julgado (848)"** (2), informe a data do referido trânsito (3) e acione o botão **"Movimentar"** (4).



Tela "Movimentação Processual" – Campos "Evento a ser lançado – Transitado em Julgado (848)" e "Data do Trânsito em Julgado" – Botão "Movimentar"

Aproveite para, se o caso, fazer o gerenciamento dos localizadores.

Concluída a movimentação, o evento é exibido na tabela de eventos do processo, indicando a data de ocorrência do trânsito em julgado como dado complementar.

Eventos					
Evento	Data/Hora	Descrição	Usuário	Documentos	
16	10/11/2025 18:39:13	Transitado em Julgado - Data: 08/11/2025	SGS371855	Evento não gerou documento	

Tela "Consulta Processual – Detalhes do Processo" - Seção "Eventos" - Colunas "Data/Hora" e "Descrição" - Evento "Transitado em Julgado"



Importante

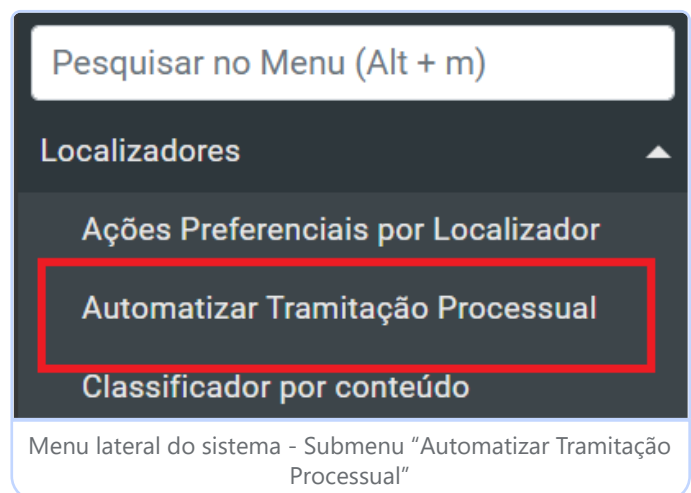
É possível criar uma preferência de movimentação para facilitar a geração do evento de trânsito em julgado, especialmente em situações particulares em que uma intervenção manual do usuário interno pode ser necessária. Para aprender a criar uma preferência, consulte o [Infoeproc nº 8](#).



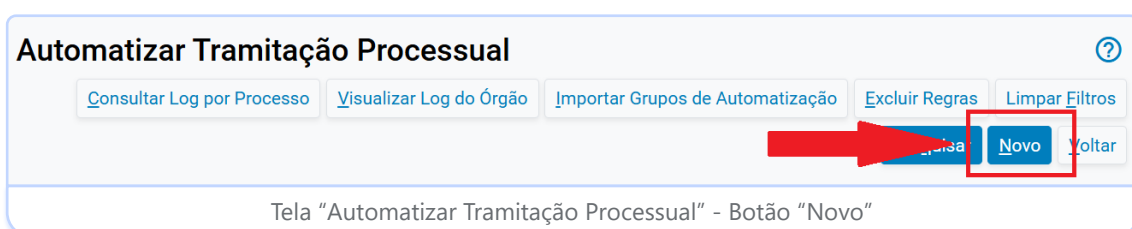
Sugestão de automação para trânsito em julgado

Quando possível, recomenda-se a automação do registro do trânsito em julgado por meio da criação de regra de automatização da tramitação processual – ATP.

No menu lateral do sistema, localize e acesse a opção "**Automatizar Tramitação Processual**" (recurso disponível para usuários com perfil Chefe de Cartório, Servidor Unidade Judicial Avançado, Secretário e Servidor Gabinete / Secretaria).



Na tela "**Automatizar Tramitação Processual**", acione o botão "**Novo**".



A seguir, realize o cadastro da nova ATP, preenchendo os campos conforme demonstrado a seguir:

Localizadores	
Remover do localizador	"Trânsito - Ag. Prazo" e "DECURSO DE PRAZO" (*) Dica: indique os dois localizadores acima, no agendamento das minutas de Sentença, como localizadores de saída
Comportamento do localizador	Remove o processo de todos os localizadores OU Remover o processo do(s) localizador(es) informado(s)
Incluir no localizador	"Cumprir Baixa"
Gatilho	
Tipo de Controle	Por Evento
Tipos de evento	Certidão emitida – Decurso de prazo Decorrido prazo
Executar ação	
Programar ação após execução da regra	SIM
Tipo de ação	Lançar evento automatizado
Evento automatizado	Transitado em julgado
Localizador de erro	"Cumprimento – Erro em automatização" (*) Dica: Informe um localizador de erro da unidade ou utilize o localizador de sistema
Filtros opcionais para os processos	
Prazos	Processos SEM prazo aberto / ag. abertura
Localizador (Que NÃO Contenha Nenhum)	AGRAVO EMBARGOS DE DECLARAÇÃO EMBARGOS INFRINGENTES PETIÇÃO PETIÇÃO URGENTE TJSP-AGRAVO INTERPOSTO
Leitura do processo	
Campo 1	Que NÃO contenha
Campo 2	o(s) tipo(s) de petição
Campo 3	APELAÇÃO OU EMBARGOS DE DECLARAÇÃO
Referentes a	Qualquer parte
Considerar apenas os últimos	30 dias

<input checked="" type="checkbox"/>	Nº / Prioridade	Grupo	Localizador REMOVER	Tipo de Controle / Critério	Localizador INCLUIR / Ação	Outros Critérios	Ações
<input type="checkbox"/>	90 Executar 20"	Infoeproc_90	(M) - Trânsito - Ag. Prazo - Movimentação - Aguardando prazo do trânsito em julgado. E DECURSO DE PRAZO - DECURSO DE PRAZO	Por Evento / Certidão emitida - Decurso de prazo OU Decorrido prazo	<p>(C) - Baixa (C) - Cumprimento - Cumprir baixa.</p> <p>+ Executar Ação Programada: LANÇAR EVENTO AUTOMATIZADO Evento: Transitado em Julgado Localizador de Erro: (C) - Erro</p>	<p>Prazo: Processos SEM prazo aberto/ag. abertura</p> <p>Evento/Tipo de Petição: Que NÃO contenha o(s) tipo(s) de petição: APELAÇÃO OU EMBARGOS DE DECLARAÇÃO Referentes a: QUALQUER PARTE [considerar apenas os eventos dos últimos 30 dias]</p> <p>Localizador (Que NÃO Contenha Nenhum): AGRAVO - AGRAVO E EMBDEC - EMBARGOS DE DECLARAÇÃO E EMBINFR - EMBARGOS INFRINGENTES E PETIÇÃO - PETIÇÃO URGENTE - PETIÇÃO URGENTE E TJSP-AGRAVO INTERPOSTO - TJSP-AGRAVO INTERPOSTO</p>	<p>Ativa</p>

Tela "Automatizar Tramitação Processual" - Regra de trânsito em julgado

A regra de automação assim estruturada pode ser resumida da seguinte forma:

- 1 QUANDO ocorrer um evento de decurso de prazo;
- 2 SE um processo contiver o localizador que indica o prazo do trânsito em julgado;
- 3 E não possuir prazo em aberto;
- 4 E não houver qualquer localizador indicando peticionamento;
- 5 E não houver nenhum evento de peticionamento de recurso nos últimos 30 dias
- 6 ENTÃO, o sistema lançará o evento "**Transitado em julgado (848)**";
- 7 E incluirá um localizador que indique a tarefa de cumprimento de baixa e/ou custas finais.



Dica

Se tiver interesse em importar a regra de automação apresentada neste material, acesse o menu lateral do sistema → Automatizar Tramitação Processual → Importar Grupos de Automação → Buscar regras da origem: SP → Pesquisar → No campo "**Pesquisar**", digite "**Infoeproc_90**" → Ícone "**Importar grupo**" (📁), representado pela figura de uma caixa aberta e uma seta curvada.



Data do trânsito em julgado

Quando o trânsito em julgado é registrado manualmente, o usuário insere a data da ocorrência no campo "**Data do Trânsito em Julgado**".

Evento a ser lançado:

Transitado em Julgado (848)

Listar Todos

Data do Trânsito em
Julgado:

24/11/2025



Tela "Movimentação Processual" - Campo "Data do Trânsito em Julgado"

Essa data também é aquela informada como dado complementar na tabela de eventos do processo.

Evento	Data/Hora	Descrição	Usuário	Documentos
14	23/11/2025 17:06:56	Transitado em Julgado - Data: 24/11/2025	SGS371855	Evento não gerou documento

Tela "Consulta Processual – Detalhes do Processo" – Seção "Eventos" – Evento "Transitado em Julgado" – Destaque para a informação complementar de data do trânsito em julgado

Já quando o evento é lançado nos autos por automação, o campo "Data do Trânsito em Julgado" não pode ser informado nem detectado pelo sistema. Nesses casos, o usuário indicado como responsável pela execução é *secautoloc*.

Evento	Data/Hora	Descrição	Usuário	Documentos
16	23/11/2025 17:18:08	Transitado em Julgado	secautoloc	Evento não gerou documento

Tela "Consulta Processual – Detalhes do Processo" – Seção "Eventos" – No evento de trânsito registrado por automação, não há data específica indicada

Apesar disso, o eproc considera como ocorrência do trânsito a data de lançamento do evento.

Em razão disso, a execução do registro do trânsito em julgado por automação não traz prejuízos à apuração estatística nem aos metadados processuais.



Importante

Se a automação para registro do evento de trânsito em julgado está vinculada ao decurso do prazo da Sentença, o gatilho deve ser o evento de decurso de prazo e não o tempo no localizador, de modo a garantir que o lançamento do trânsito ocorra no mesmo dia do decurso do prazo.



Erro de execução da ATP

Quando houver erro na execução da regra de automação, recomenda-se o cancelamento do evento lançado equivocadamente e sua substituição pelo registro manual.

Referências e leituras sugeridas:

Resolução OE nº 963/2025, artigo 28, *caput*, e § 1º - Disponível em: <https://esaj.tjsp.jus.br/gcn-frontend-vue/legislacao/find/229313>



Ficou com dúvida?
Clique em uma das opções:

Manuais e Tutoriais
(Público Externo)

Portal Nacional do
Conhecimento eproc

Perguntas Frequentes



Microsoft Teams:
Pelo ícone MAX

Portal de Registro
de Chamados
(Público Interno)



Suporte técnico
de sistemas
(Público Externo)



Acesse os demais
Infoeprocs:

