

Assunto: Feriados e suspensão de prazo

Competência: Todas

Público-alvo: Advogados / Magistrados e Servidores de 1º e 2º Graus

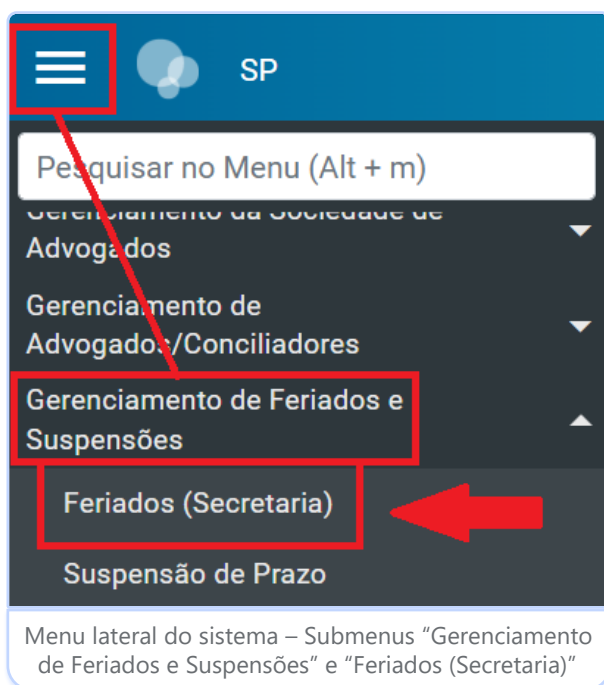
Conteúdo: Orientações sobre o funcionamento das ferramentas de feriados e suspensão de prazo no eproc

Edição nº 93



Consulta (unidade judicial)

É possível verificar os feriados e suspensões de prazos já cadastrados para a sua unidade, localizando e selecionando as opções "**Gerenciamento de Feriados e Suspensões**" e "**Feriados (Secretaria)**", disponíveis no menu lateral do sistema.



Na tela "**Feriados (Secretaria)**", preencha as datas inicial e final e a unidade judicial (Localidade) onde se quer fazer a verificação. Em seguida, acione o botão "**Consultar**".

Feriados (Secretaria)

Filtro

Data Inicial: Data Final:

Descrição:

Recorrente:

Tipo do Feriado:

Localidade Judicial:

[Consultar](#) [Voltar](#)

Tela "Feriados (Secretaria)" - Campos de filtro de datas e localidade judicial - Botão "Consultar"

Outros campos podem ser utilizados como recurso adicional para a consulta. O campo "**Tipo de Feriado**", por exemplo, permite configurar um filtro entre as seguintes classificações:

- Feriado Nacional;
- Feriado Estadual;
- Feriado Municipal;
- Recesso Forense.

Já o campo "**Recorrente**" separa os feriados entre os que são recorrentes e os que são eventuais.









Importante

Não é possível cadastrar feriados de forma retroativa, sendo necessária abertura prévia de chamado para que o recálculo do prazo ocorra corretamente nos processos impactados.



Verificação de processos impactados (unidade judicial)

Para consultar a lista de processos cujo decurso de prazo foi alterado em razão de um feriado ou suspensão de prazo, faça primeiro a filtragem por tipo de feriado em sua unidade judicial. Após, selecione o ícone "**Processos com prazos afetados por este Feriado**", representado pela figura de uma folha na coluna "**Ações**".

Data	Descrição	Tipo	Localidade	Ações
03/03/2025	Carnaval	FERIADO ESTADUAL	Campos do Jordão	 
17/04/2025	Endoenças	FERIADO ESTADUAL	Campos do Jordão	 
17/04/2025	Endoenças	FERIADO ESTADUAL	Campos do Jordão	 

1 de 2

[Consultar](#) [Voltar](#)

Tela "Feriados (Secretaria)" - Coluna "Ações" - Ícone "Processos com prazos afetados por este Feriado" - Botão "Consultar"

É exibida, então, uma lista com todos os processos com prazos afetados pelo feriado consultado. Nela é possível analisar o início e o final do prazo sem a contabilização do feriado, o início e o final do prazo com a contabilização do feriado, a situação e se houve processamento correto.

Processos com prazos alterados por Feriado									
Descrição: Corpus Christi (emenda) Tipo: FERIADO NACIONAL Data: 20/06/2025									
1 de 4									
Lista de Processos com prazos alterados (185 registros - 1 a 50):									
Processo	Prazo	Sequencial	Início Prazo Anterior	Final Prazo Anterior	Início Prazo Atual	Final Prazo Atual	Ag. Abertura	Processado	
 2025.8.26.0272	30	7	16/05/2025 00:00:00	26/06/2025 23:59:59	08/05/2025 00:00:00	23/06/2025 23:59:59	Não	Sim	
 2025.8.26.0278	35	8	13/05/2025 00:00:00	30/06/2025 23:59:59	13/05/2025 00:00:00	02/07/2025 23:59:59	Não	Sim	
 2025.8.26.0543	30	6	12/05/2025 00:00:00	20/06/2025 23:59:59	12/05/2025 00:00:00	24/06/2025 23:59:59	Não	Sim	

Tela "Processos com prazos alterados por Feriado" - Exemplo de consulta realizada



Eventos gerados no processo

Quando a contagem de um prazo processual for afetada pela incidência de um feriado ou suspensão de prazo, o eproc gera o evento automático "**Juntada de Certidão - Suspensão de Prazo – Motivo: Tipo de suspensão**".

Eventos					
Evento	Data/Hora	Descrição	Usuário	Documentos	
15	14/05/2025 11:03:49	Juntada de certidão - suspensão do prazo - Motivo: FERIADO NACIONAL em 19/06/2025		Evento não gerou documento	
14	14/05/2025 10:58:35	Juntada de certidão - suspensão do prazo - Motivo: FERIADO NACIONAL em 20/06/2025		Evento não gerou documento	

Tela "Consulta Processual – Detalhes do Processo" - Seção "Eventos" – Evento "Juntada de certidão – suspensão do prazo – Motivo: *Tipo de suspensão*"

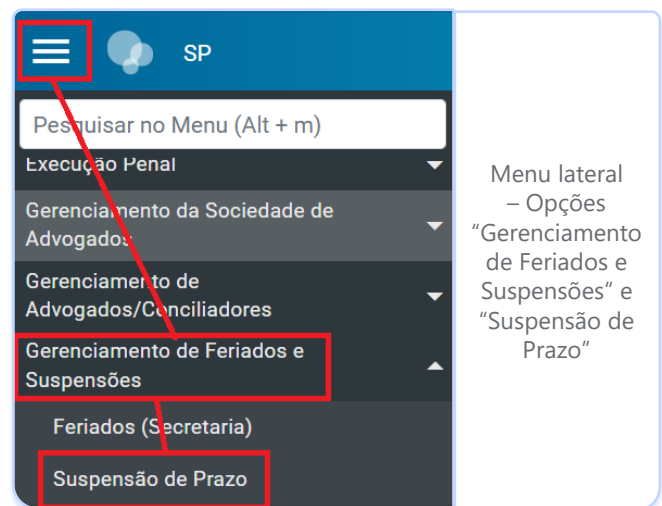


Cadastro de suspensão de prazo (unidade judicial)

O cadastro das **suspensões de prazo** é realizado pela própria unidade judicial e a ferramenta para isso está disponível apenas para os perfis **CHEFE DE CARTÓRIO (1G)**, **SERVIDOR UNIDADE JUDICIAL AVANÇADO (1G)** e **DIRETOR (2G)**. Se necessário, a própria unidade judicial pode cadastrar a ocorrência de suspensão de prazo.

Para isso, acesse o menu lateral do sistema e selecione as opções "**Gerenciamento de Feriados e Suspensões**" e "**Suspensão de Prazo**".

Aberta a tela "**Suspensão de Prazo**", acione o botão "**Novo**".



Suspensão de Prazo

Novo | Excluir Excluídos | Imprimir | Consultar | Limpar | Voltar

Tipo de Suspensão: Todos ▼ Data inicial da suspensão: Data final da suspensão:

Tela "Suspensão de Prazo" - Botão "Novo"

Em seguida, preencha o campo "**Tipo de Suspensão**" selecionando uma das opções:

- Inspeção Judicial;
- Suspensão de Prazos;
- Suspensão de Prazos (sem afetar Sessão de Julgamento e Diário Eletrônico).

Indique as datas de início e de fim da suspensão nos respectivos campos, e descreva o Comunicado oficial que ensejou a suspensão de prazo no campo "**Motivo (Portaria/Resolução)**". Para concluir, acione o botão "**Salvar**".

Suspensão de Prazo

Tipo de Suspensão:

Data inicial da suspensão:

Data final da suspensão:

Motivo (Portaria/Resolução):

Entidade(s): (apenas quando a suspensão for para uma determinada entidade)

Competências: (opcional)

Tela "Suspensão de Prazo" - Destaque para os campos de preenchimento no cadastro de nova suspensão de prazo

É possível cadastrar uma suspensão de prazo específica para uma ou mais entidades (afetando apenas os processos em que tais entidades estão listadas) ou para uma competência processual. Esses campos são opcionais e devem ser utilizados apenas quando for o caso.



Atenção

Não é possível cadastrar suspensão de prazo de forma retroativa. Nos casos em que o sistema já encerrou o prazo, a unidade deve reabri-lo manualmente.



Cadastro de feriados (SGS)

O recurso para cadastro dos feriados não está disponível para acesso direto pelas unidades judiciais. O cadastro no eproc (1G e 2G) é realizado exclusivamente pela equipe de suporte da Secretaria de Governança de Sistemas (SGS).

Nesse caso, se a unidade judicial observar a ausência do cadastro de feriado, deve solicitá-lo à SGS, por meio de chamado técnico (<https://suporte.tjsp.jus.br/> → categoria "eproc" → oferta "eproc 1º Grau e Colégio Recursal" ou "eproc 2º Grau").

Descreva no chamado qual o feriado, a sua natureza (se municipal, estadual ou nacional), a data de ocorrência e se há emenda.



Ficou com dúvida?
Clique em uma das opções:

Manuais e Tutoriais
(Público Externo)

Portal Nacional do
Conhecimento eproc

Perguntas Frequentes



Microsoft Teams:
Pelo ícone MAX

Portal de Registro
de Chamados
(Público Interno)



Suporte técnico
de sistemas
(Público Externo)



Acesse os demais
Infoeprocs:

