



# ENVIO DE MÍDIA DIGITAL

## Utilizando o Microsoft OneDrive



(Atualizado em 18/05/2020)

**SGP 6 – Diretoria de Capacitação, Desenvolvimento de Talentos, Estenotipia e Novos Projetos**

# SUMÁRIO

ENVIO DE MÍDIA DIGITAL PELO ONEDRIVE .....	3
CRÉDITOS.....	7

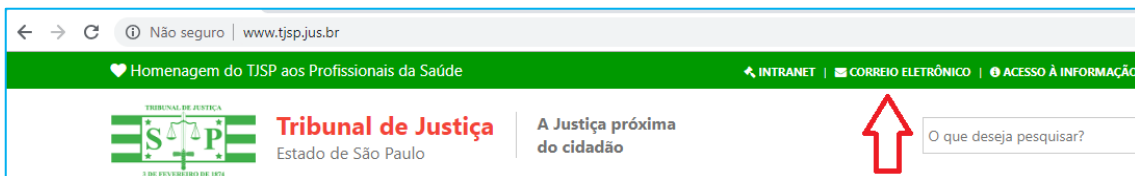


# ENVIO DE MÍDIA DIGITAL PELO ONEDRIVE

Acesse o OneDrive. É possível acessá-lo a partir do e-mail institucional do TJSP (correio eletrônico) ou acessando diretamente pelo site da Microsoft.

Vamos demonstrar o acesso a partir do e-mail institucional.

Acesse a página de internet do TJSP e clique em “correio eletrônico”.

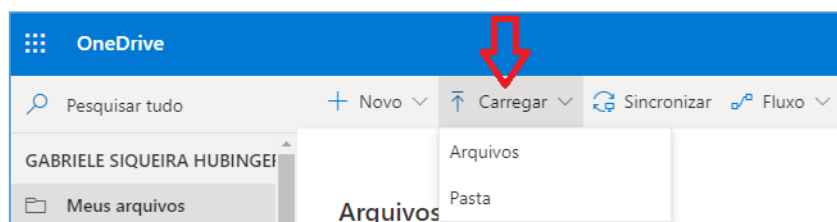


Informe o seu usuário e senha do TJSP.

No canto superior esquerdo, clique no “Inicializador de aplicativos” e selecione o OneDrive.

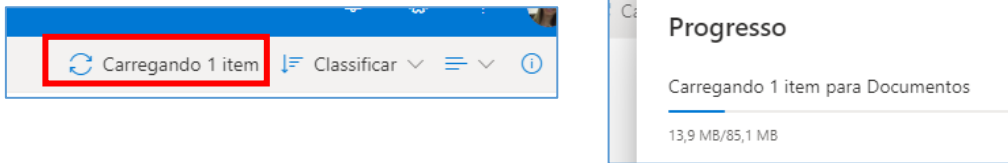


Para inserir o arquivo, clique em “Carregar” e selecione a opção “Arquivos”.

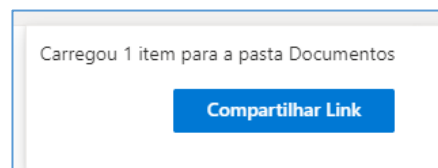


Localize o arquivo que será compartilhado e clique em “Abrir”.

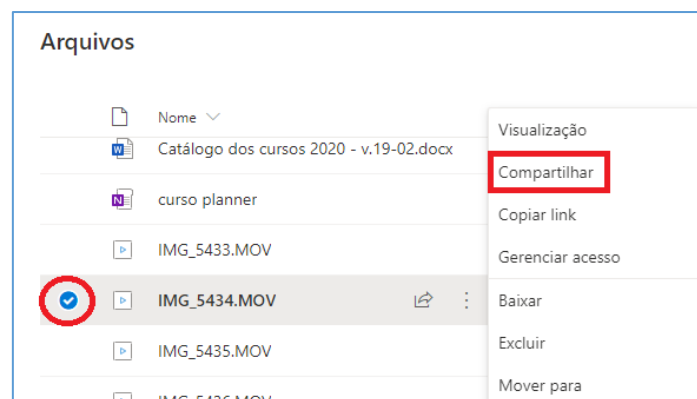
Você pode acompanhar o carregamento do arquivo pela barra de progresso.



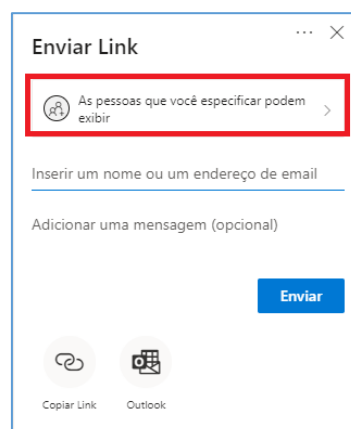
É possível compartilhar o arquivo a partir do botão “Compartilhar link”.



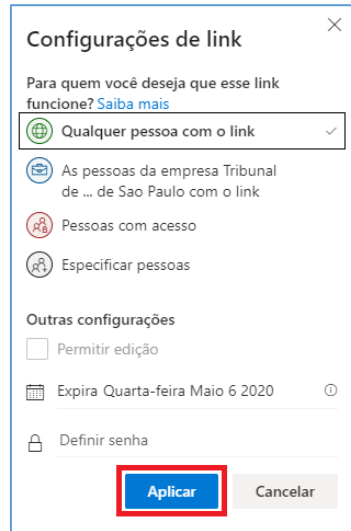
Também é possível selecionar o arquivo e clicar com o botão inverso do mouse, selecionando a opção “Compartilhar”.



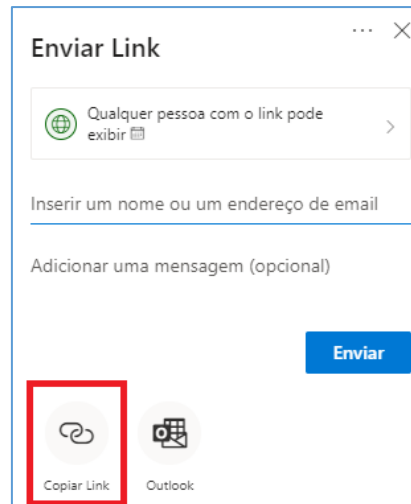
Na janela que será exibida “Enviar Link” clique na opção “As pessoas que você especificar podem exibir”.



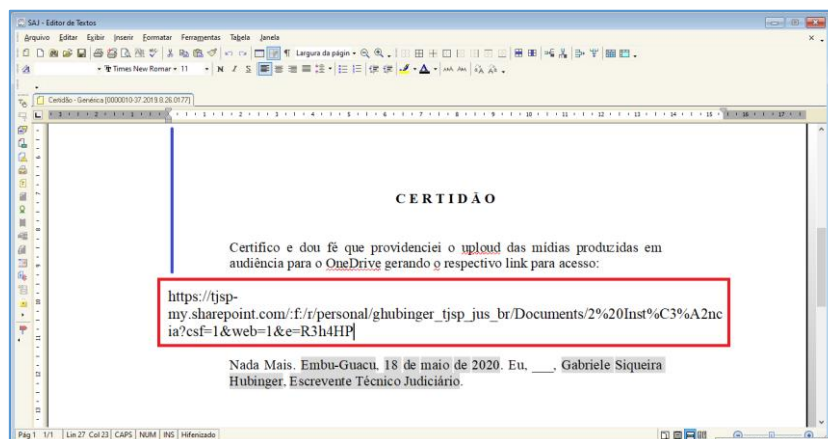
Selecione a opção “Qualquer pessoa com o link”. Clique em “Aplicar”.



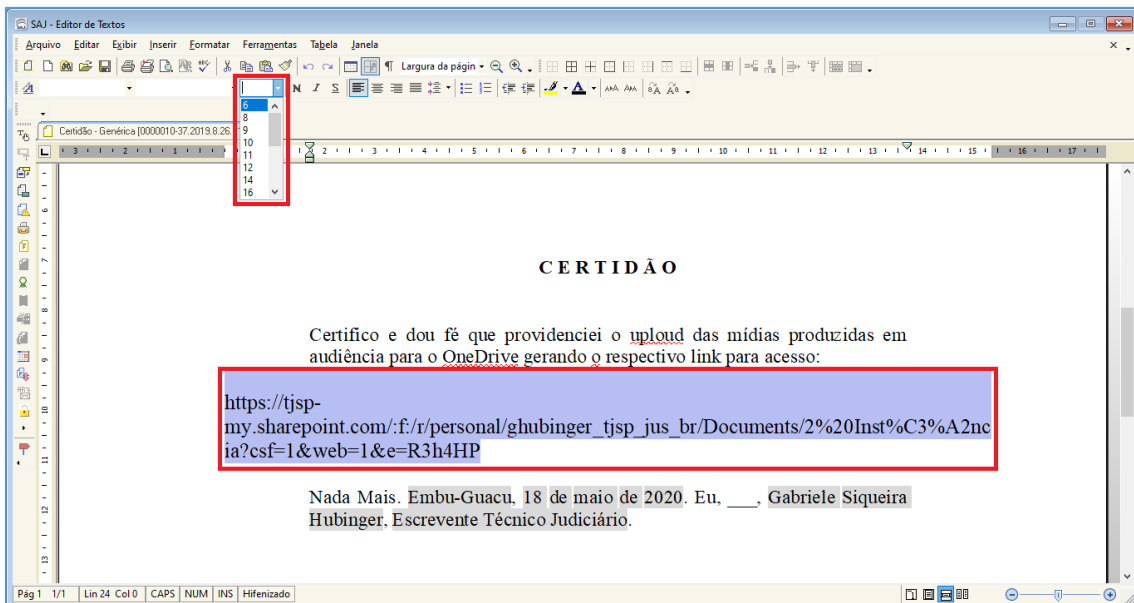
Clique em “Copiar link”. Cole o link onde for necessário (na certidão ou no e-mail).



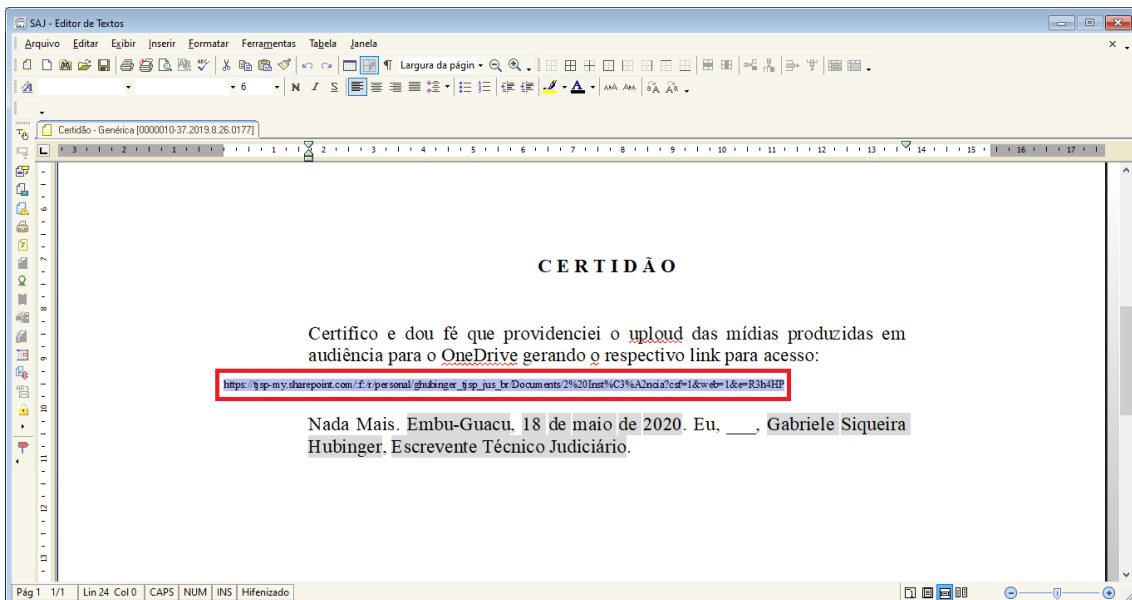
Com o “SAJ - Editor de Textos” aberto, clique para posicionar o cursor do mouse no local em que será inserido o link e cole (Ctrl + V), de preferência, em uma linha só para o link. Quanto mais posicionado à esquerda da tela, melhor.



O link terá sido inserido no arquivo do SAJ. Selecione todo o texto do link e reduza o tamanho da letra para que o link fique em uma única linha. Pode utilizar o tamanho da fonte 6.



É importante que o link permaneça em uma única linha para possibilitar que ele seja copiado e colado no navegador da Internet sem que haja quebra de link.



Não utilize a função “Hyperlink” do “SAJ - Editor de Textos” porque, ao gerar o pdf, o SAJ retira o link, não sendo mais possível clicar sobre ele.

# CRÉDITOS

- SGP 6 – Diretoria de Capacitação e Desenvolvimento de Talentos

