

PLANO PLURIANUAL DE AÇÕES - PPA - QUADRIÊNIO 2020/2023 - Lei N.º 17.262, de 09/04/2020
METAS PROGRAMADAS E EXECUTADAS - EXERCÍCIOS 2020 a 2023

PROGRAMA 0303 - PROCESSO JUDICIÁRIO NO TRIBUNAL DE JUSTIÇA

CÓDIGOS e DESCRITIVOS AÇÕES / INDICADORES e UNIDADES DE MEDIDA	META AO FINAL DO PPA 2020-2023	META EXECUTADA 2020	META EXECUTADA 2021	META EXECUTADA 2022	META EXECUTADA 2023	RESULTADO FINAL PPA 2020 a 2023	EXECUTADO PPA 2020 a 2023 (%)
Indicador 1441 – Construção, Reformas e Aquisição de Imóveis (por unidades) Ação 1941 – Infraestrutura de Prédios Judiciais Forma de Totalização no PPA: Somatória	425	13	21	21	15	70	16,47%
Indicador 1559 – Certificados Emitidos (por unidades) Ação 4822 – Funcionamento da Escola Paulista da Magistratura Forma de Totalização no PPA: Somatória	192.000	51.251	40.663	41.330	87.465	220.709	114,95%
Indicador 1582 – Conciliações e Mediações Realizadas (por unidades) Ação 6192 - Soluções Alternativas de Conflitos Forma de Totalização no PPA: Somatória	634.229	45.773	54.295	81.650	111.549	293.267	46,24%
Indicador 2898 – Percentual de Ações Julgadas (em %) Ação 4826 – Distribuição da Justiça Forma de Totalização no PPA: Média	85,00%	97,82%	97,34%	98,24%	96,95%	97,59%	114,81%
Indicador 2926 – Unidades Jurisdicionais Correicionadas (por unidades) Ação 6164 – Funcionamento da Corregedoria Geral da Justiça Forma de Totalização no PPA: Somatória	2.600	368	601	646	537	2.152	82,77%
Indicador 2928 – Diligências Realizadas (por unidades) Ação 4567 – Diligências Judiciais Forma de Totalização no PPA: Somatória	15.348.059	2.743.297	3.078.118	3.595.526	3.845.877	13.262.818	86,41%
Indicador 2998 – Matérias Veiculadas (por unidades) Ação 6020 – Comunicação Institucional Forma de Totalização no PPA: Somatória	379.400	89.034	46.902	163.287	223.084	522.307	137,67%
Indicador 3044 – Percentual de Processos Digitais em Andamento (em %) Ação 4827 – Desenvolvimento, Implementação e Manutenção de Sistemas de Informação Forma de Totalização no PPA: último valor	86,00%	55,54%	59,47%	66,10%	73,58%	73,58%	85,56%
Indicador 2969 – Ações Julgadas (por unidades) Ação 4826 – Distribuição da Justiça (Indicador PPA) Forma de Totalização no PPA: Somatória	19.767.124	4.352.288	5.103.353	5.491.645	5.796.116	20.743.402	104,94%
Indicador 1345 – Taxa Anual de Julgamento de Ações em Relação ao Exercício Anterior (Indicador de Resultado de Programa) Forma de Totalização no PPA: último valor	101,98%	71,69%	117,26%	107,61%	105,54%	105,54%	103,50%
Indicador 3000 – Índice de Atendimento à Demanda - IAD (Indicador de Resultado de Programa) Forma de Totalização no PPA: último valor	100,00%	83,00%	76,40%	97,90%	87,20%	87,20%	87,20%

Observações:

- Indicador 1582 – Conciliações e Mediações Realizadas (por unidades):
Conforme deliberação da Presidência deste Egrégio Tribunal, referente ao PPA 2020/2023, esse indicador foi idealizado como ação 8316 - Soluções Alternativas de Conflitos, não orçamentária, por não dispor de recursos orçamentários.
No entanto, nos exercícios de 2022 e 2023, essa ação recebeu recursos orçamentários, por meio de subemendas parlamentares nº 01/2021 e 04/2022, nas Leis Orçamentárias 2022 nº 17.498/2021 e 2023 nº 17.614/2022, respectivamente, alterando para ação orçamentária 6192 – Soluções Alternativas de Conflitos.
- Indicador 2898 – Percentual de Ações Julgadas:
Houve alteração da meta prevista para o indicador de produto, referente ao percentual de ações julgadas, de 81,4% para 85%, por meio da Emenda nº 594/2019, na Lei nº 17.262/2020, que institui o Plano Plurianual - PPA para o quadriênio 2020-2023.
- Indicador 3122 - Quantidade de Processos Digitais (por unidades):
Foi descontinuado a partir do exercício de 2022, visto que a metodologia adotada não refletia a quantidade de beneficiários, quando o indicador foi idealizado, mas somente o acréscimo de processos digitais em relação ao mês anterior.

PLANO PLURIANUAL DE AÇÕES - PPA - QUADRIÊNIO 2020/2023 - Lei N.º 17.262, de 09/04/2020
 METAS PROGRAMADAS E EXECUTADAS - EXERCÍCIOS 2020 a 2023

PROGRAMA 0303 - PROCESSO JUDICIÁRIO NO TRIBUNAL DE JUSTIÇA

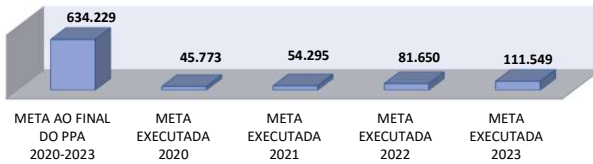
1941 - Infraestrutura de Prédios Judiciais

■ Indicador 1441 – Construção, Reformas e Aquisição de Imóveis (por unidades)



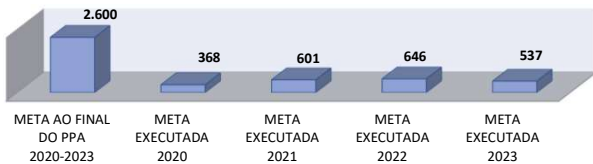
6192 - Soluções Alternativas de Conflitos

■ Indicador 1582 – Conciliações e Mediações Realizadas (por unidades)



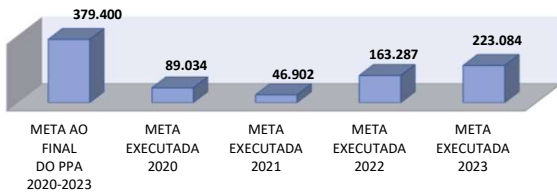
6164 - Funcionamento da Corregedoria Geral da Justiça

■ Indicador 2926 – Unidades Jurisdicionais Correicionadas (por unidades)



6020 - Comunicação Institucional

■ Indicador 2998 – Matérias Veiculadas (por unidades)



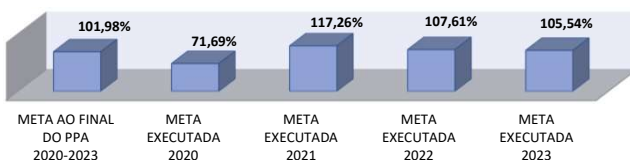
4826 - Distribuição da Justiça

■ Indicador 2969 – Ações Julgadas (por unidades) - Indicador PPA



1345 - Taxa Anual de Julgamento de Ações em Relação ao Exercício Anterior

■ Indicador 1345 – Taxa Anual de Julgamento de Ações em Relação ao Exercício Anterior



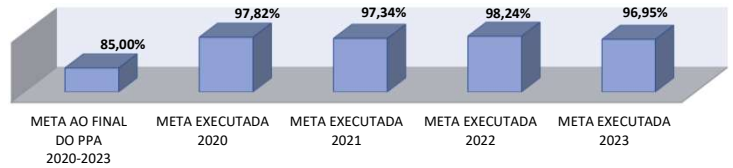
4822 - Funcionamento da Escola Paulista da Magistratura

■ Indicador 1559 – Certificados Emitidos (por unidades)



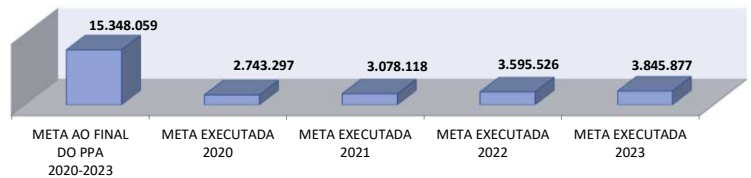
4826 - Distribuição da Justiça

■ Indicador 2898 – Percentual de Ações Julgadas (em %)



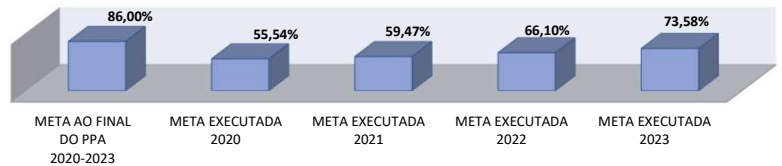
4567 - Diligências Judiciais

■ Indicador 2928 – Diligências Realizadas (por unidades)



4827 - Desenvolvimento, Implementação e Manutenção de Sistemas de Informação

■ Indicador 3044 – Percentual de Processos Digitais em Andamento (em %)



3000 - Índice de Atendimento à Demanda - IAD

■ Indicador 3000 – Índice de Atendimento à Demanda - IAD

