



PODER JUDICIÁRIO
TRIBUNAL DE JUSTIÇA DO ESTADO DE SÃO PAULO
SOF 1.1.1 – SERVIÇO DE PLANEJAMENTO E MONITORAMENTO

PLANO PLURIANUAL DE AÇÕES - PPA - QUADRIÊNIO 2020/2023 - Lei N.º 17.262, de 09/04/2020
METAS PROGRAMADAS E EXECUTADAS - EXERCÍCIO 2020

PROGRAMA 0303 - PROCESSO JUDICIÁRIO NO TRIBUNAL DE JUSTIÇA

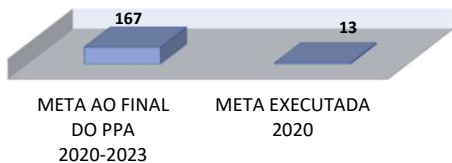
CÓDIGOS e DESCRITIVOS AÇÕES / INDICADORES e UNIDADES DE MEDIDA	META AO FINAL DO PPA 2020-2023	META EXECUTADA 2020	RESULTADO PARCIAL PPA 2020	A EXECUTAR (%)
Indicador 1441 – Construção, Reformas e Aquisição de Imóveis (por unidades) Ação 1941 – Infraestrutura de Prédios Judiciais Forma de Totalização no PPA: Somatória	167	13	13	92,22%
Indicador 1559 – Certificados Emitidos (por unidades) Ação 4822 – Funcionamento da Escola Paulista da Magistratura Forma de Totalização no PPA: Somatória	226.000	51.251	51.251	77,32%
Indicador 1582 – Conciliações e Mediações Realizadas (por unidades) Ação 8316 - Soluções Alternativas de Conflitos Ação não orçamentária Forma de Totalização no PPA: Somatória	868.605	45.773	45.773	94,73%
Indicador 2898 – Percentual de Ações Julgadas (em %) Ação 4826 – Distribuição da Justiça Forma de Totalização no PPA: Média	85,00%	97,82%	97,82%	Superávit 115,09%
Indicador 2926 – Unidades Jurisdicionais Correicionadas (por unidades) Ação 6164 – Funcionamento da Corregedoria Geral da Justiça Forma de Totalização no PPA: Somatória	2.600	368	368	85,85%
Indicador 2928 – Diligências Realizadas (por unidades) Ação 4567 – Diligências Judiciais Forma de Totalização no PPA: Somatória	18.652.996	2.743.297	2.743.297	85,29%
Indicador 2998 – Matérias Veiculadas (por unidades) Ação 6020 – Comunicação Institucional Forma de Totalização no PPA: Somatória	560.940	89.034	89.034	84,13%
Indicador 3044 – Percentual de Processos Digitais em Andamento (em %) Ação 4827 – Desenvolvimento, Implementação e Manutenção de Sistemas de Informação Forma de Totalização no PPA: último valor	86,11%	55,54%	55,54%	35,50%
Indicador 2969 – Ações Julgadas (por unidades) Ação 4826 – Distribuição da Justiça (Indicador PPA) Forma de Totalização no PPA: Somatória	19.767.124	4.352.288	4.352.288	77,98%
Indicador 3122 – Quantidade de Processos Digitais (por unidades) Ação 4827 – Desenvolvimento, Implementação e Manutenção de Sistemas de Informação (Indicador PPA) Forma de Totalização no PPA: Somatória	6.407.636	885.378	885.378	86,18%
Indicador 1345 – Taxa Anual de Julgamento de Ações em Relação ao Exercício Anterior (Indicador de Resultado de Programa) Forma de Totalização no PPA: último valor	101,98%	71,69%	71,69%	70,30%
Indicador 3000 – Índice de Atendimento à Demanda - IAD (Indicador de Resultado de Programa) Forma de Totalização no PPA: último valor	100,00%	83,00%	83,00%	83,00%

Observações:

- Para o PPA 2020-2023, conforme deliberação da Presidência deste E. Tribunal, a ação 8316 - Soluções Alternativas de Conflitos é uma **ação não orçamentária**, não constando, portanto, na Lei Orçamentária Anual.
- O PPA 2020-2023 implementou o indicador PPA que visa mensurar dimensões complementares aos aspectos quantitativos do produto. Ele comunica alguma dimensão central do cumprimento da finalidade do produto. Entre tais dimensões estão a qualidade da oferta do bem ou serviço, a tempestividade e a cobertura atingida em relação ao público beneficiário.
(Fonte: Manual para elaboração dos programas do Plano Plurianual PPA 2020-2023 do Governo do Estado de São Paulo)
- A Emenda nº 594 alterou a meta prevista para o indicador de produto de percentual de ações julgadas, aumentando de 81,4% para 85%.

1941 - Infraestrutura de Prédios Judiciais

■ **Indicador 1441 – Construção, Reformas e Aquisição de Imóveis (por unidades)**



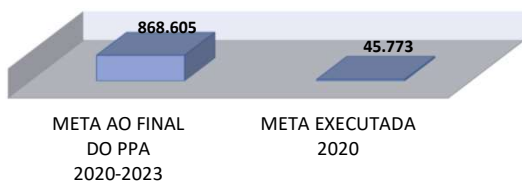
4822 - Funcionamento da Escola Paulista da Magistratura

■ **Indicador 1559 – Certificados Emitidos (por unidades)**



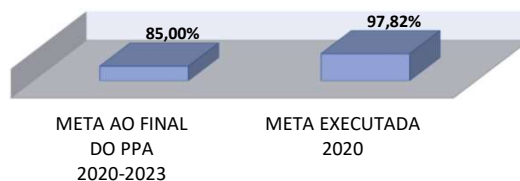
8316 - Soluções Alternativas de Conflitos

■ **Indicador 1582 – Conciliações e Mediações Realizadas (por unidades)**



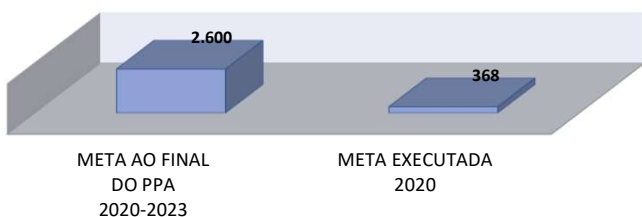
4826 - Distribuição da Justiça

■ **Indicador 2898 – Percentual de Ações Julgadas (em %)**



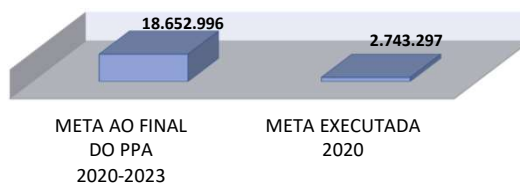
6164 - Funcionamento da Corregedoria Geral da Justiça

■ **Indicador 2926 – Unidades Jurisdicionais Correicionadas (por unidades)**



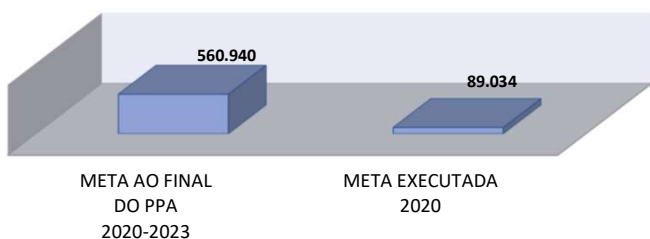
4567 - Diligências Judiciais

■ **Indicador 2928 – Diligências Realizadas (por unidades)**



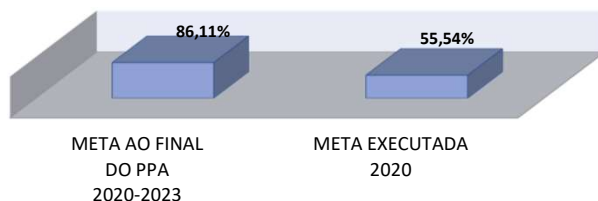
6020 - Comunicação Institucional

■ **Indicador 2998 – Matérias Veiculadas (por unidades)**



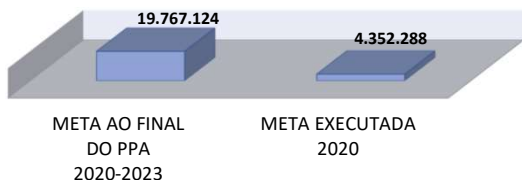
4827 - Desenvolvimento, Implementação e Manutenção de Sistemas de Informação

■ **Indicador 3044 – Percentual de Processos Digitais em Andamento (em %)**



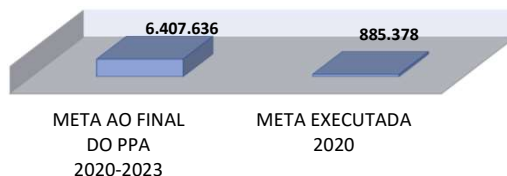
4826 - Distribuição da Justiça

■ **Indicador 2969 – Ações Julgadas (por unidades) - Indicador PPA**



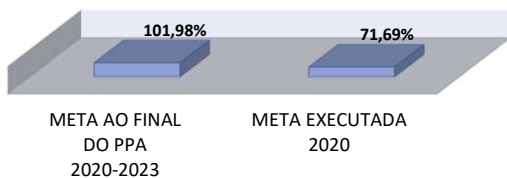
4827 - Desenvolvimento, Implementação e Manutenção de Sistemas de Informação

■ **Indicador 3122 – Quantidade de Processos Digitais (por unidades) - Indicador PPA**



1345 - Taxa Anual de Julgamento de Ações em Relação ao Exercício Anterior

■ **Indicador 1345 – Taxa Anual de Julgamento de Ações em Relação ao Exercício Anterior**



3000 - Índice de Atendimento à Demanda - IAD

■ **Indicador 3000 – Índice de Atendimento à Demanda - IAD**

