

Conferência Simples

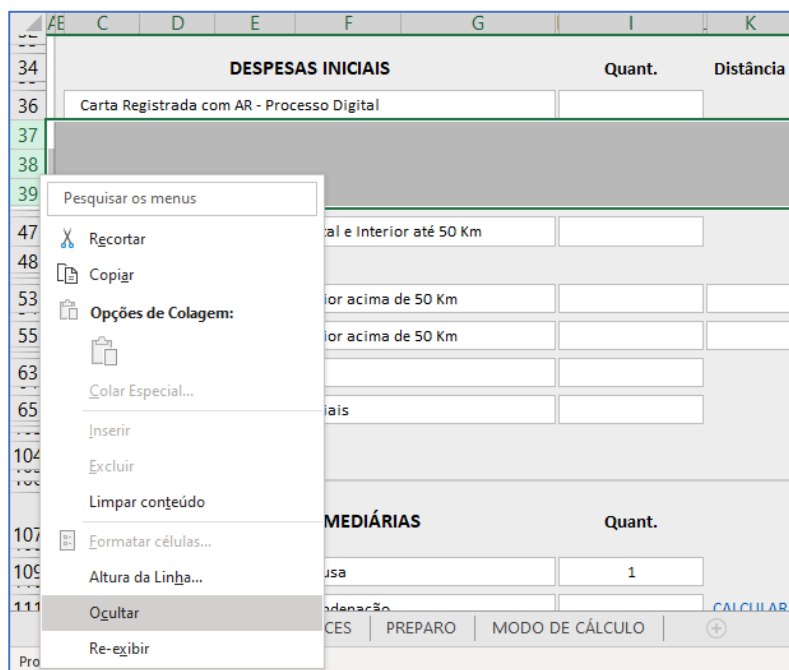
Sumário

PROPOSTA.....	2
ESTRUTURA DA PLANILHA	3
FORMULÁRIO	3
PREENCHIMENTO.....	4
CASOS A DESTACAR.....	6
CASO O BOTÃO GERAR PDF NÃO FUNCIONE, O QUE FAZER?	7

PROPOSTA

A planilha oferece resultados válidos para custas, taxas e despesas no âmbito do Tribunal de Justiça de São Paulo. Fontes normativas e regras de cálculo na aba “MODO DE CÁLCULO” da própria planilha.

Não é possível deletar, mas tão-somente ocultar linhas excedentes, mediante o seguinte procedimento: selecione os números das linhas excedentes, na barra numérica lateral do Excel, mantendo o botão esquerdo do mouse pressionado, até que restem selecionadas em azul; clique com o botão direito do mouse sobre a seleção; na caixa que surge, clique com o botão esquerdo na opção “Ocultar”, a penúltima de cima para baixo.



ESTRUTURA DA PLANILHA


A planilha contém 5 abas, verificáveis na parte inferior:

- **Formulário**, para o cálculo em si;
- **Índices**, para armazenagem dos parâmetros de correção monetária que pautam a planilha, quais sejam, Tabela Prática, UFESP, podendo ser acrescentados índices novos, mas não deletados os que ali se encontram;
- **Preparo**, aba auxiliar para aferição da quantia a recolher de taxa de preparo, caso haja condenação em valor líquido;
- **Recurso Inominado**, aba auxiliar para aferição da quantia a recolher de taxa judiciária em face de recurso inominado;
- **Modo de Cálculo**, que dispõe as formas de cálculo de cada custa ou despesa com que opera a planilha.



FORMULÁRIO

Há no topo da primeira aba um botão para gerar o PDF após concluído o cálculo.




Processo
Unidade

DADOS DO RESPONSÁVEL

Nome Completo
CPF

PLANILHA DE CONFERÊNCIA DAS CUSTAS E DESPESAS PROCESSUAIS


3 DE FEVEREIRO DE 1874

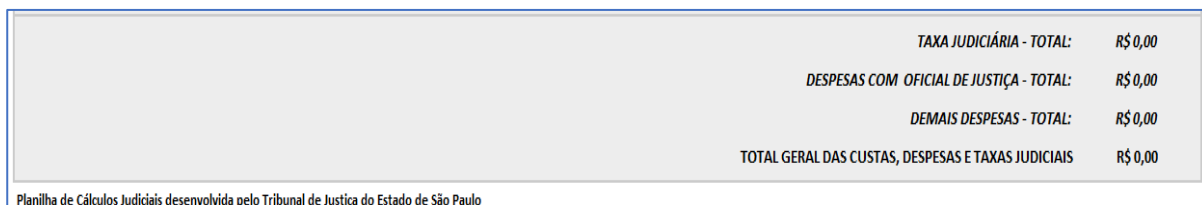
GERAR PDF

<https://www.suportesistemastjsp.com.br/>

As custas, isso é, taxa judiciária, estão categorizadas na planilha em **Iniciais, Intermediárias e Finais**.

As despesas processuais estão igualmente classificadas na planilha em **Iniciais, Intermediárias e Finais**.

Ao final, há separação dos valores em **Taxa Judiciária, Despesas com Oficial de Justiça e Demais Despesas**, em face das diferentes formas de recolhimento.

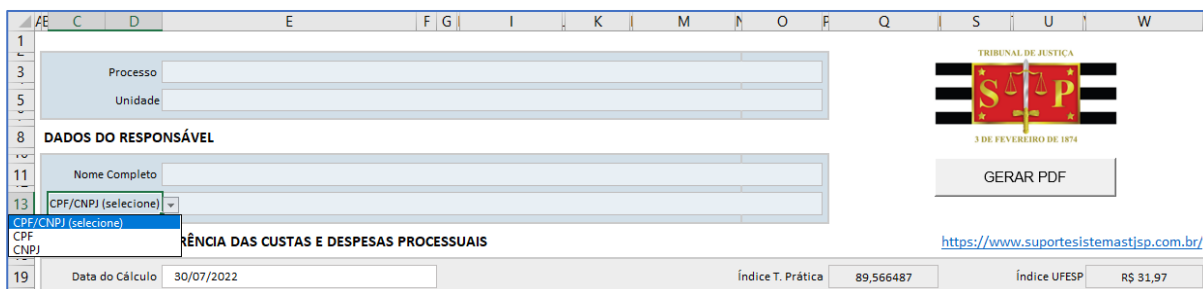


TAXA JUDICIÁRIA - TOTAL:	R\$ 0,00
DESPESAS COM OFICIAL DE JUSTIÇA - TOTAL:	R\$ 0,00
DEMAIS DESPESAS - TOTAL:	R\$ 0,00
TOTAL GERAL DAS CUSTAS, DESPESAS E TAXAS JUDICIAIS	R\$ 0,00

Planilha de Cálculos Judiciais desenvolvida pelo Tribunal de Justiça do Estado de São Paulo

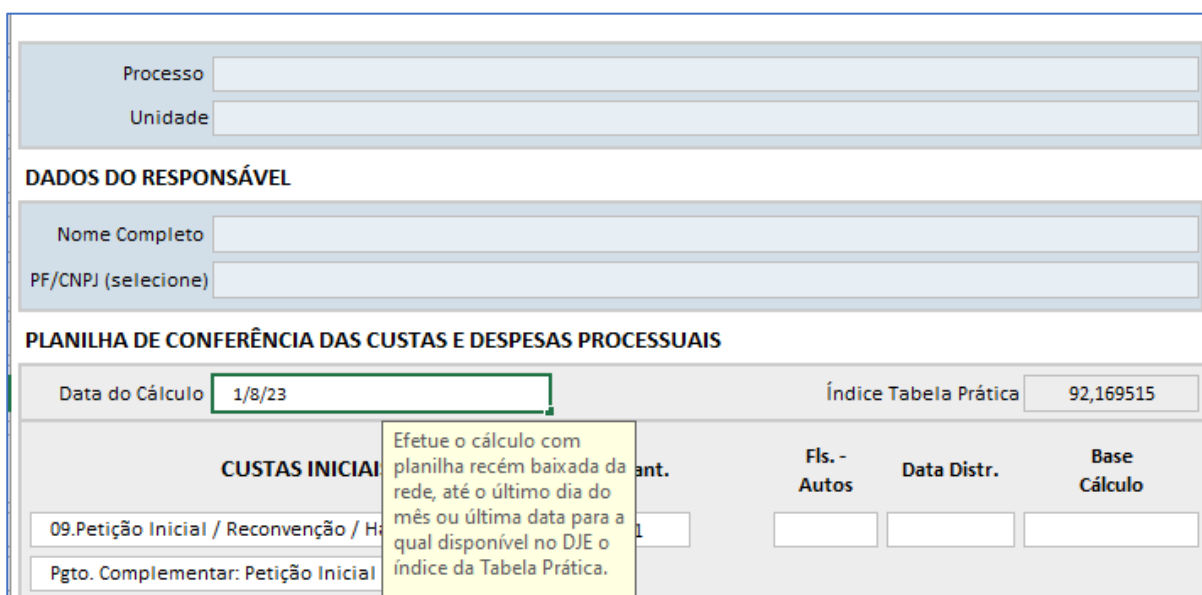
PREENCHIMENTO

Dispostos no topo os dados sobre o processo e a unidade judicial, nome e CPF/CNPJ (cabe selecionar se é um ou outro no campo designador) do devedor, inicia-se o preenchimento de valores e datas.



Recomenda-se manter a data final do cálculo que aparece na planilha ao efetuar o download. A planilha não habilita cálculo atualizado até dia do mês anterior ao da publicação da Tabela Prática no DJE. Caso se tente o fazer, a planilha fará surgir, em substituição, o dia final do mês anterior.

Caso se insira algo de 01/08/2023 a 13/08/2023 como data final da conta, constará na planilha, no lugar, o dia 31/07/2023; a Tabela Prática se baseava à época no INPC, dependendo-se da divulgação da alíquota pelo IBGE para a publicação do índice. No caso, a apuração não avançará, em termos de juros (na base de cálculo, em sendo o valor da condenação) ou de correção, além do fim do mês precedente. Confere-se consistência ao saldo apurado, evitando que resultado seja diferente no recálculo elaborado após o dia da publicação do índice. **Convém ainda utilizar planilha cujo download tenha sido recém-efetuado, para que nada conste com índice zero.**



Processo

Unidade

DADOS DO RESPONSÁVEL

Nome Completo

PF/CNPJ (selecione)

PLANILHA DE CONFERÊNCIA DAS CUSTAS E DESPESAS PROCESSUAIS

Data do Cálculo Índice Tabela Prática

CUSTAS INICIAIS	Quant.	Fls. - Autos	Data Distr.	Base Cálculo	Índice Inicial	Rateio	Valor Pago	Data Pgto.	Fls. - Autos	Índice Pgto	Remanescente Corrigido
09.Petição Inicial / Reconvenção / H...	<input type="text" value="1"/>	<input type="text"/>	<input type="text"/>	<input type="text"/>	<input type="text"/>	100,00%	<input type="text"/>	<input type="text"/>	<input type="text"/>	<input type="text"/>	R\$ 0,00
Pgto. Complementar: Petição Inicial	<input type="text"/>	<input type="text"/>	<input type="text"/>	<input type="text"/>	<input type="text"/>	<input type="text"/>	<input type="text"/>	<input type="text"/>	<input type="text"/>	<input type="text"/>	R\$ 0,00

Efetue o cálculo com planilha recém baixada da rede, até o último dia do mês ou última data para a qual disponível no DJE o índice da Tabela Prática.

Cabe dispor na planilha, ao efetuar o preenchimento das custas e despesas:

Quantidade de vezes que a taxa judiciária incide, ou, no caso de despesas postais, a quantidade de folhas remetidas, ou qual seja o parâmetro a assumir para a despesa;

Distância, para o caso de despesa com diligência de oficial de justiça no interior de mais de 50km, inserindo-se o total percorrido.

Folhas dos Autos onde verificável a incidência da custa ou despesa;

Data a que se refere a custa ou despesa;

Base de Cálculo, para as modalidades de taxa judiciária pautadas no valor da causa, da condenação, da partilha ou da execução.

Rateio, definindo o percentual da custa ou despesa que compete àquele devedor.

Valor pago, a planilha prestando-se à verificação de eventual diferença remanescente.

Data do Pagamento da custa ou despesa.

Folhas dos Autos onde consta o comprovante de pagamento da custa ou despesa, e não meramente a guia com o valor a recolher.

CUSTAS INICIAIS	Quant.	Fls. - Autos	Data Distr.	Base Cálculo	Índice Inicial	Rateio	Valor Pago	Data Pgto.	Fls. - Autos	Índice Pgto	Remanescente Corrigido
09.Petição Inicial / Reconvenção / Habilitação Retardatária	<input type="text" value="1"/>	<input type="text"/>	<input type="text"/>	<input type="text"/>	<input type="text"/>	100,00%	<input type="text"/>	<input type="text"/>	<input type="text"/>	<input type="text"/>	R\$ 0,00
Pgto. Complementar: Pet. Inicial / Reconv. / Hab. Retard.	<input type="text"/>	<input type="text"/>	<input type="text"/>	<input type="text"/>	<input type="text"/>	<input type="text"/>	<input type="text"/>	<input type="text"/>	<input type="text"/>	<input type="text"/>	R\$ 0,00
07.Litconsórcio Ativo Voluntário Inicial	<input type="text"/>	<input type="text" value="aut."/>	<input type="text"/>	0,00	<input type="text"/>	100,00%	<input type="text"/>	<input type="text"/>	<input type="text"/>	<input type="text"/>	R\$ 0,00
06.Inventário, Arrolamento, Separação Judicial, Divórcio	<input type="text" value="1"/>	<input type="text"/>	<input type="text"/>	<input type="text"/>	<input type="text"/>	100,00%	<input type="text"/>	<input type="text"/>	<input type="text"/>	<input type="text"/>	R\$ 0,00
01.Ação Penal Privada - Inicial	<input type="text" value="1"/>	<input type="text"/>	<input type="text"/>	0,00	<input type="text"/>	100,00%	<input type="text"/>	<input type="text"/>	<input type="text"/>	<input type="text"/>	R\$ 0,00
13.Distribuição da Execução de Título Extrajudicial	<input type="text" value="1"/>	<input type="text"/>	<input type="text"/>	<input type="text"/>	<input type="text"/>	100,00%	<input type="text"/>	<input type="text"/>	<input type="text"/>	<input type="text"/>	R\$ 0,00
14.Instauração de Cumprimento de Sentença	<input type="text" value="1"/>	<input type="text"/>	<input type="text"/>	<input type="text"/>	<input type="text"/>	100,00%	<input type="text"/>	<input type="text"/>	<input type="text"/>	<input type="text"/>	R\$ 0,00
Pagamento Complementar	<input type="text"/>	<input type="text"/>	<input type="text"/>	<input type="text"/>	<input type="text"/>	<input type="text"/>	<input type="text"/>	<input type="text"/>	<input type="text"/>	<input type="text"/>	R\$ 0,00
TAXA JUDICIÁRIA - INICIAIS:											R\$ 0,00

Honorários do Conciliador ou Mediador correspondem aos campos ao final da planilha. Com base no valor estimado da causa, da correspondente data, do patamar de remuneração e do total de horas, apura-se o montante correspondente, em face da [Resolução nº 809/2019](#), quando verificada a atividade desses profissionais. Na hipótese de atuação no patamar extraordinário, mediador judicial e partes negociam a remuneração.

Considera-se ainda, quando o vencedor da lide foi assistido pela Defensoria Pública e o sucumbente não for beneficiário da gratuidade, a contribuição patronal envolvida na contratação do conciliador ou mediador, a 20%, restituída à Secretaria da Justiça e Cidadania, item 6.1 do [Comunicado Conjunto nº 258/2024](#).

Deduz-se o valor pago para chegar-se ao saldo cabível, a ser depositado.

CASOS A DESTACAR

Para utilização da planilha, compete atentar aos casos relatados a seguir.

Preparo da Apelação – Valor da Condenação: há o botão **Calcular**, para seguir-se para a aba *Preparo* e aferir o total a adimplir.

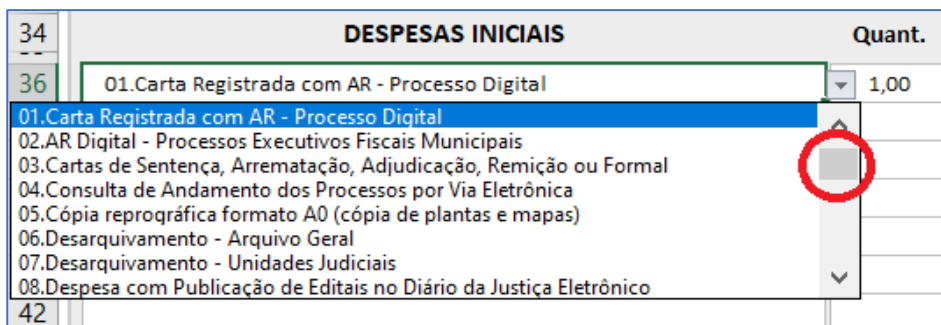
CUSTAS INTERMEDIÁRIAS	Quant.	Fls. - Autos	Data Evento
10.Preparo da Apelação - Valor da Causa	1		
11.Preparo da Apelação - Valor da Condenação	0	CALCULAR	

Recomenda-se dispor sempre o total de autores, em havendo aferição da taxa de preparo; em sendo 10 ou mais, incide a taxa judiciária em função do litisconsórcio.

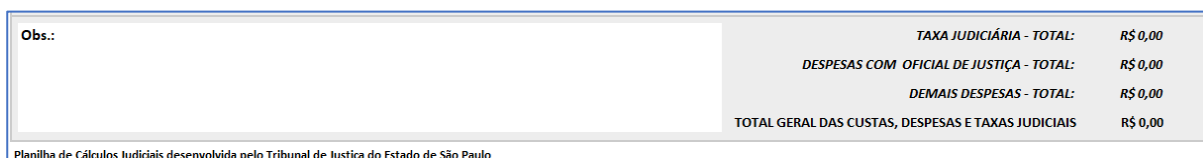
Recurso Inominado do Juizado Especial Cível: há o botão **Calcular**, para seguir-se para a aba *Recurso Inominado* e aferir o total a adimplir.

CUSTAS INTERMEDIÁRIAS	Quant.	Fls. - Autos	Data Evento	Base Cálculo	Índice
10.Preparo da Apelação - Valor da Causa	1				
11.Preparo da Apelação - Valor da Condenação	0	CALCULAR		R\$ 0,00	92,658955
Pagamento Complementar: Preparo					
Recurso Inominado do Juizado Especial Cível: Preparo	0	CALCULAR	00/01/1900	R\$ 0,00	4%; mín. 5 UF
Recurso Inominado do Juizado Especial Cível: Distribuição	0			R\$ 0,00	1%; mín. 5 UF

Despesas: os campos vazios na planilha permitem seleção dentro das categorias de despesas. Compete clicar e arrastar a barra destacada na figura abaixo para ter acesso a todas as classes abaixo da de Remessa Local.

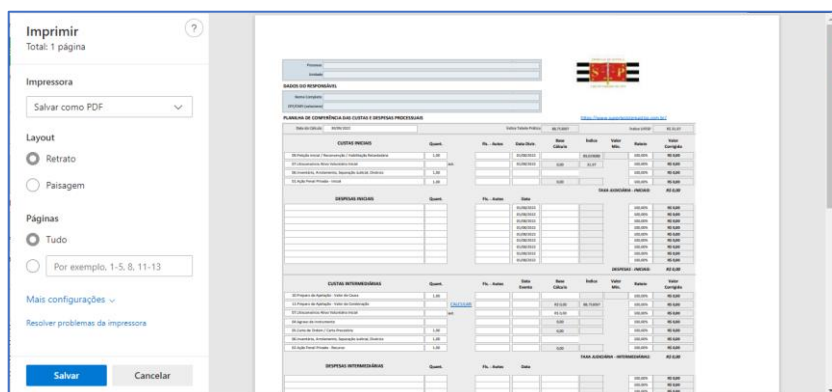


Ao final do cálculo, consta campo desbloqueado para dispor observações.



CASO O BOTÃO GERAR PDF NÃO FUNCIONE, O QUE FAZER?

As macros não funcionam em versão online do *Microsoft Excel*; ao utilizá-las, para salvar como PDF o cálculo, abra-o, vá até *Arquivo*, depois a *Imprimir*, novamente a *Imprimir* e selecione *Salvar como PDF* em Impressora, para então clicar em *Salvar*.



No computador, caso o botão *Gerar PDF* não funcione, clique com o botão direito no arquivo e então na opção *Propriedades*. Na guia *Geral* irá constar a seguinte mensagem no final: "Segurança: Este arquivo veio de outro computador, e pode ser bloqueado para ajudar a proteger este computador". Marque *Desbloquear* para que a mensagem pare de ser exibida ao abrir o arquivo e as macros sejam liberadas para uso no arquivo, e clique em *Aplicar*. Assim, poderá ser empregado o comando '*Gerar PDF*'.

