



DO PAINEL DO ADVOGADO

Eproc para advogado

Atualizado em **16/12/2025.**

SUMÁRIO

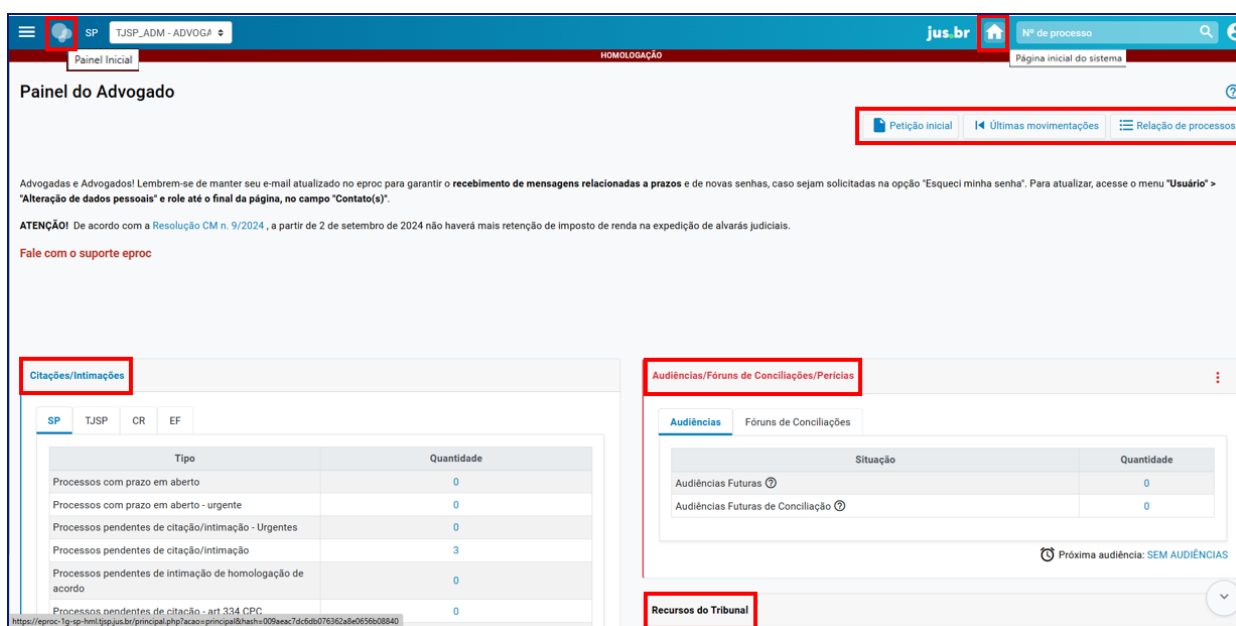
DO PAINEL DO ADVOGADO

DO PAINEL DO ADVOGADO	3
Configuração do Painel do Advogado	4
Como consultar citações e intimações eletrônicas	7
Domicílio Judicial Eletrônico	10
Audiências/Fóruns de Conciliações/Perícias	12
Recursos do Tribunal	14
Sessão de Julgamento	14
Área de Trabalho	15
CRÉDITOS	16

DO PAINEL DO ADVOGADO

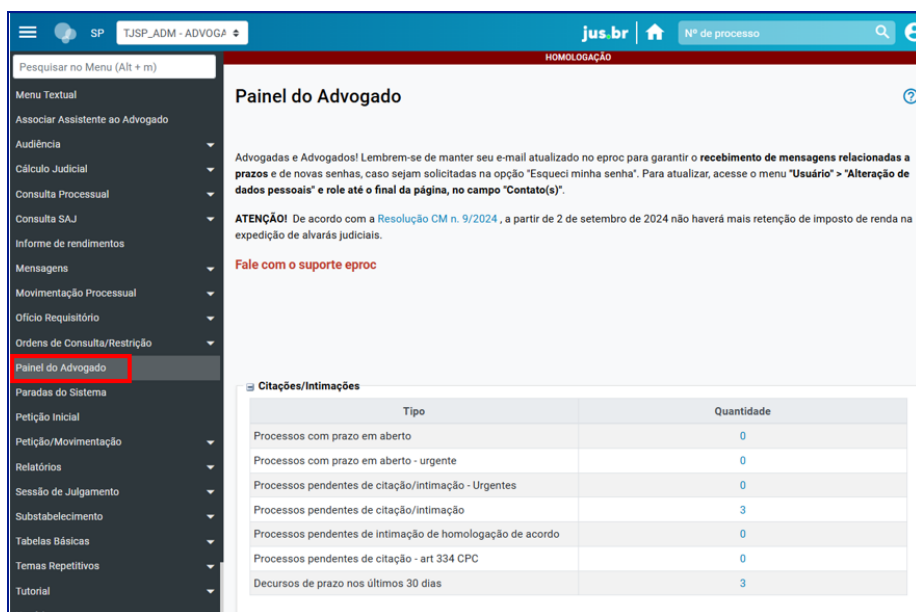
O Painel do Advogado apresenta inúmeras funcionalidades para o acompanhamento remoto dos processos judiciais nas diversas instâncias e é por meio dele que o advogado acessará suas citações, intimações, notificações, audiências, área de trabalho com indicação dos processos com eventual pendência e recursos do Tribunal, entre outras informações.

O Painel do Advogado pode ser acessado diretamente no ícone do eproc, localizado na parte superior esquerda da tela do sistema, na barra azul. Além desta forma, o sistema é pré-configurado para que o Painel do Advogado seja acessado por meio do ícone “Página inicial do sistema”, representado pelo desenho de uma casinha.



Descrição da imagem: tela “Painel do Advogado”, com destaque aos ícones citados.

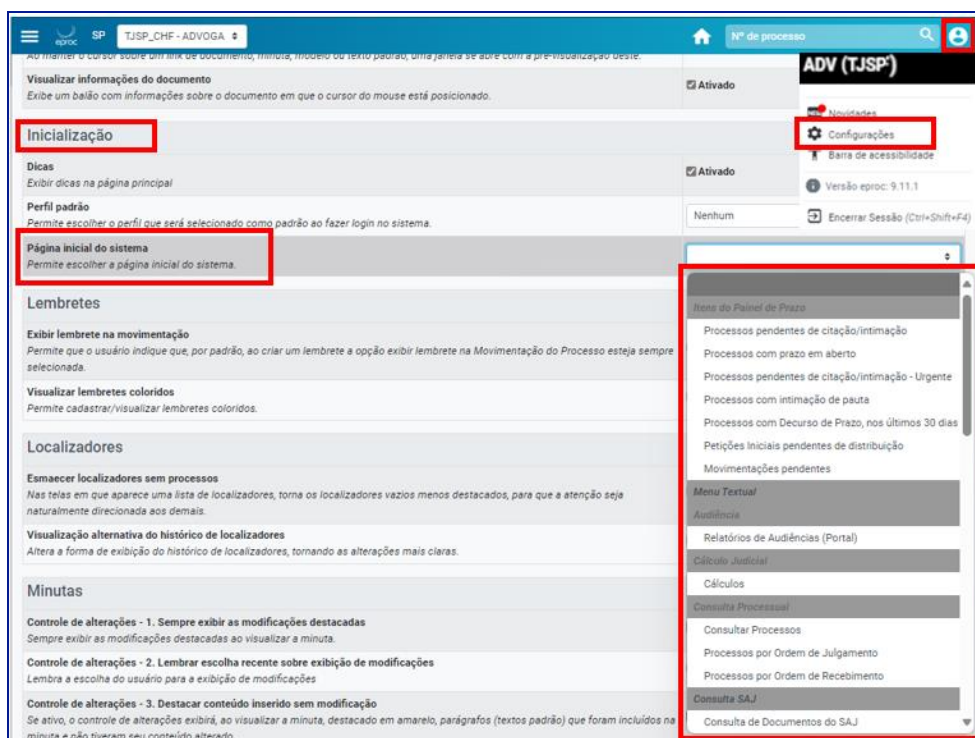
A partir do **menu lateral**, opção “**Painel do Advogado**”, o advogado tem acesso a um painel com um layout diferente daquele do ícone da página inicial do sistema.



Descrição da imagem: exibição de destaque ao item “Painel do Advogado” no menu lateral e a tela em questão aberta.

Configuração do Painel do Advogado

A tela “Página inicial do sistema” pode ser configurada pelo advogado para que outra, que não o **Painel no Advogado**, seja sua página inicial. A configuração da página inicial é realizada por meio do caminho “Perfil do usuário” > “Configurações” > “Inicialização” > “Página inicial do sistema”.



Descrição da imagem: tela “Configurações Personalizadas”, com destaque aos itens do caminho citado.

Para manter essa configuração de acesso ao primeiro **Painel do Advogado** diretamente no ícone “Página inicial do sistema”, representado por uma casinha, em “Configurações” > “Inicialização” > “Página Inicial do sistema”, o advogado deverá selecionar a opção “Painel do Advogado”.



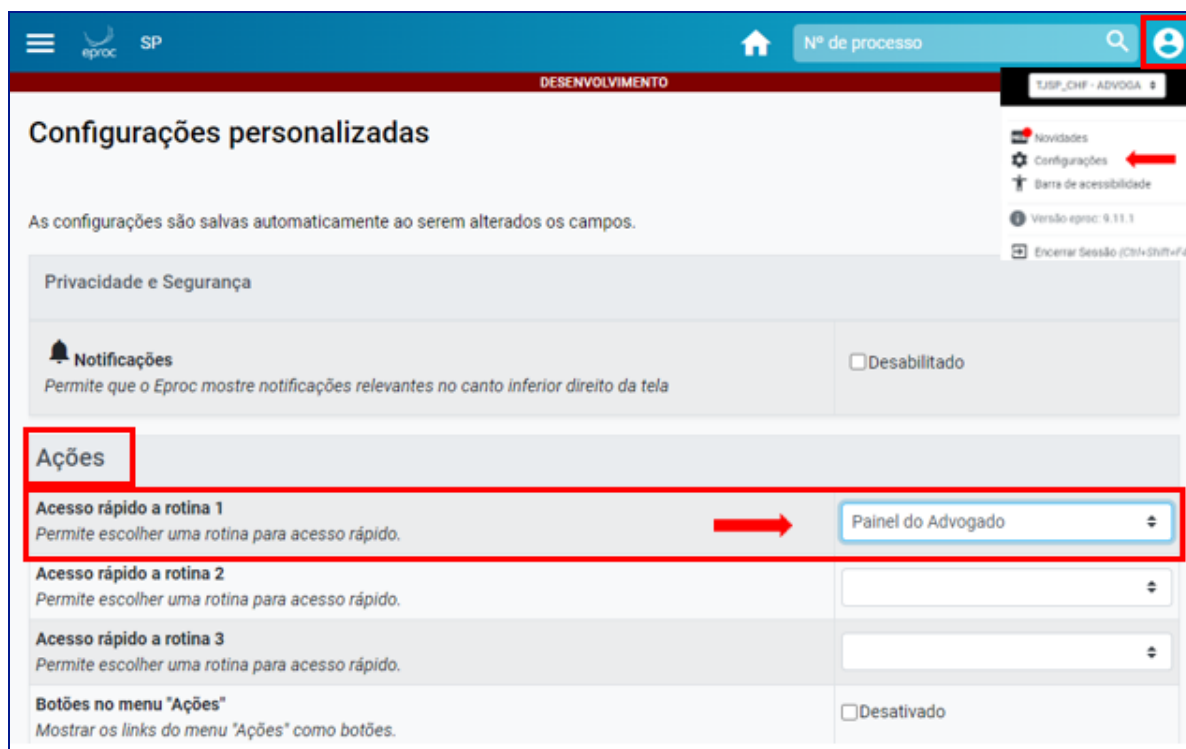
Descrição da imagem: tela “Configurações Personalizadas”, com destaque aos itens do caminho citado.

Importante

Recomenda-se que o Painel do Advogado acessado por meio do **menu lateral** seja utilizado pelo Advogado para informações completas sobre suas audiências cadastradas no sistema, haja vista que, por ora, somente este painel disponibiliza a consulta das audiências realizadas e não realizadas.

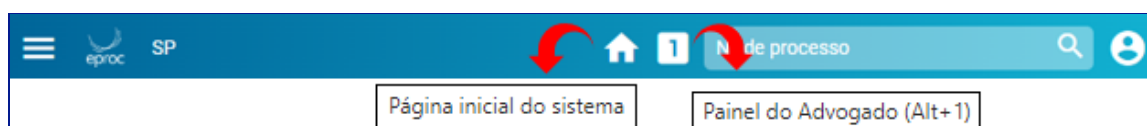
Dessa forma, sugere-se que o advogado configure o sistema para que esse segundo painel seja acessado por meio de um atalho, na barra azul da tela do sistema, como rotina de acesso rápido.

Para tanto, acessar “Perfil do usuário” > “Configurações” > “Ações” > “Acesso rápido a rotina 1” > “Painel do Advogado”.



Descrição da imagem: tela “Configurações Personalizadas”, com destaque aos itens do caminho citado.

Para alterar as configurações realizadas, o advogado deverá pressionar a tecla “F5” do computador. Com essa ação, ao acessar o sistema, o advogado terá o primeiro Painel do Advogado apresentado como sua página inicial, podendo ser acessado diretamente no ícone da casinha, e, ao lado dele, no ícone representado pelo número 1, o segundo Painel do Advogado:



Descrição da imagem: barra superior do sistema, com destaque aos ícones dos dois layouts do Painel de Advogado.

Na parte superior do painel, são disponibilizados 3 (três) botões de atividade:



Descrição da imagem: exibição dos botões de atividade do Painel do Advogado.

O advogado poderá: distribuir um novo processo diretamente pelo Painel a partir do botão “Petição Inicial”; acessar o Relatório de Processo com as últimas movimentações por ele realizadas

no sistema, no botão “Últimas movimentações”; e acessar o Relatório de Processo com a lista dos processos em que o advogado está cadastrado como representante de uma das partes, a partir do botão “Relação de processos”.

A seção “Relação de processos” permite a pesquisa com os filtros sobre Comarca, Vara, rito do processo, situação dos prazos, nível de sigilo etc.; e, ainda, permite a extração dos dados em planilha Excel, acionando-se o botão “Gerar Planilha” (atalho Atl+G).

Como consultar citações e intimações eletrônicas

No Painel do Advogado, a seção “Citações/Intimações” permite a consulta das citações e intimações eletrônicas em aberto nos processos em que o advogado está habilitado.

A quantidade de processos é exibida conforme as categorias descritas, tais como “Processos com prazo em aberto”, “Processos com prazo em aberto - urgente”, “Processos pendentes de intimação de homologação de acordo”, entre outras.

Citações/Intimações	
SP TJSP CR EF	
Tipo	Quantidade
Processos com prazo em aberto	0
Processos com prazo em aberto - urgente	0
Processos pendentes de citação/intimação - Urgentes	0
Processos pendentes de citação/intimação	3
Processos pendentes de intimação de homologação de acordo	0
Processos pendentes de citação - art 334 CPC	0
Decursos de prazo nos últimos 30 dias	3

⌚ Processos com prazo vencendo hoje: 0

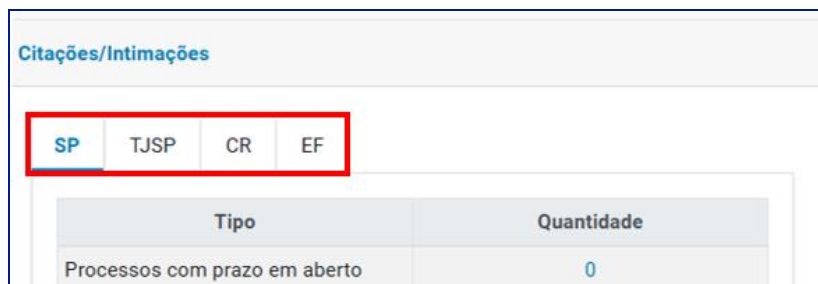
Descrição da imagem: Painel do Advogado com as categorias citadas acima.

No topo da seção “Citações/Intimações”, estão algumas abas com siglas representativas do tipo de eproc em cuja base de dados é realizada a consulta às intimações e citações.

A exibição dos processos de cada competência é realizada ao se clicar na respectiva aba, para a visualização das categorias.

As siglas exibidas nas abas apresentam os seguintes significados:

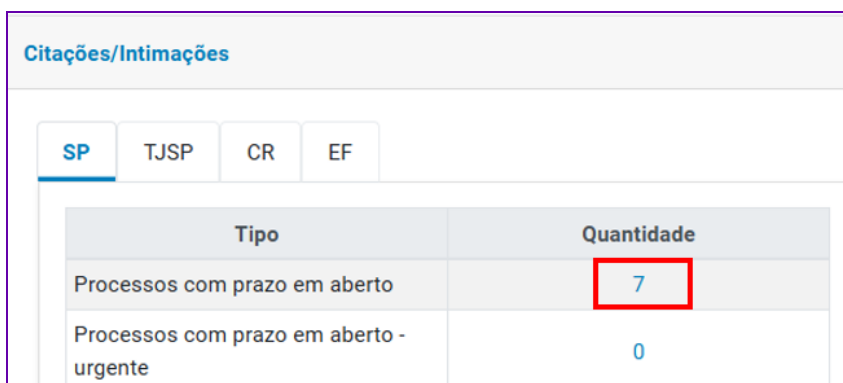
- “SP” – Processos das competências Juizado Especial e Cível em geral de 1º Grau;
- “TJSP” – Processos de quaisquer competências de 2º Grau;
- “EF” – Processos da competência Execução Fiscal.



Descrição da imagem: exibição da seção “Citações/Intimações”, com destaque às abas contendo siglas de cada competência.

Com a implementação do DJEN, o Painel do Advogado no eproc continuará exibindo as comunicações referentes às intimações dos processos em que atua. No entanto, essas intimações não contarão mais com a opção de abertura de prazo, pois o prazo será aberto automaticamente a partir do primeiro dia útil seguinte à publicação. Ainda assim, será possível consultar os processos com intimações disponíveis por meio da categoria “Processos com prazo em aberto”.

Ao se clicar na quantidade de processos da categoria “**Processos com prazo em aberto**”, o sistema apresentará a tela com os processos listados.



Descrição da imagem: Painel do Advogado, com destaque ao número de processos da categoria “Processos com prazo em aberto”.

Processos com prazo em aberto

Gerar Planilha Peticionamento em Bloco Imprimir Voltar

Filtrar por:

Rito processo: Todos
Grau Judicial: Todos
Localidade Judicial: Todos
Evento de Intimação:
Filtrar

Abzir os processos selecionados em abas/janelas

Lista de Citações e Intimações Pendentes (7 registros):

<input checked="" type="checkbox"/>	Processo	Classe	Assunto	Evento e Prazo	Data envio requisição	Início Prazo	Final Prazo
<input checked="" type="checkbox"/>	5000205-37.2024.8.26.0960 Juízo: UTS01UTS01 Cadastrar Lembrete Requerente TESTES TJSPST1142 RUBY-ROSE ZAPATA (7225341827) X Requerido TESTES TJSPST1142 AMIRA FERREIRA (82562343859)	Petição Cível	Cláusulas Abusivas (Direito Civil)	Expedida/certificada a intimação eletrônica 15 dias	24/11/2025 10:58:12	27/11/2025 00:00:00	08/01/2026 23:59:59

Descrição da imagem: Painel do Advogado, com a lista de processos com prazo em aberto.

Para se consultar um processo, clicar sobre o seu número, **ou** marcar a caixa de seleção do referido processo, **ou** marcar a caixa “Selecionar tudo” e clicar sobre a opção “**Abrir os processos selecionados em abas/janelas**”, para que eles sejam abertos em novas guias do navegador.

Abrir os processos selecionados em abas/janelas

Lista de Citações e Intimações Pendentes (7 registros):

<input checked="" type="checkbox"/>	Processo	Classe	Assunto	Evento e Prazo	Data envio requisição	Início Prazo	Final Prazo
<input checked="" type="checkbox"/>	2025.8.26.0960 Juízo: UTS01UTS02 Cadastrar Lembrete Exequente BANCO BRADESCO S.A. (60746948000112) X Executado AZUL LINHAS AEREAS BRASILEIRAS S.A. (09296295000160)	EXECUÇÃO DE TÍTULO EXTRAJUDICIAL	Cédula de crédito bancário	Expedida/certificada a intimação eletrônica 10 dias	14/05/2025 15:57:35	27/05/2025 00:00:00	09/06/2025 23:59:59
<input type="checkbox"/>	4001219-39.2025.8.26.0960 Juízo: UTS01UTS02 Cadastrar Lembrete Autor BANCO BRADESCO S.A. (60746948000112) X Réu	Procedimento Comum Cível	Cobrança de Aluguéis - Sem despejo	Expedida/certificada a intimação eletrônica 15 dias	06/05/2025 10:21:51	20/05/2025 00:00:00	09/06/2025 23:59:59

Descrição da imagem: exibição de lista de processos, com destaques para o número do processo, a caixa de seleção do processo, a caixa de seleção “Selecionar Tudo” e a opção “Abrir os processos selecionados em abas/janelas”.

A seção “Citações/Intimações” conta no campo inferior com o item “Processo com prazo vencendo hoje”, na qual serão relacionados aqueles com prazos de intimação ou citação vencendo na respectiva data.

O objetivo é facilitar ao advogado a visualização da informação, permitindo-lhe a adoção das medidas que entender necessárias.

Citações/Intimações	
SP TJSP CR EF	
Tipo	Quantidade
Processos com prazo em aberto	7
Processos com prazo em aberto - urgente	0
Processos pendentes de citação/intimação - Urgentes	2
Processos pendentes de citação/intimação	59
Processos pendentes de intimação de homologação de acordo	0
Processos pendentes de citação - art 334 CPC	0
Decursos de prazo nos últimos 30 dias	5
Processos com prazo vencendo hoje: 0	

Descrição da imagem: exibição da seção “Citações/Intimações”, contendo destaque ao item “Processos com prazo vencendo hoje”.

Domicílio Judicial Eletrônico

A [Lei nº 14.195/2021](#), ao promover alterações no [Código de Processo Civil](#), trouxe algumas inovações acerca da citação, tornando-a preferencialmente eletrônica. Em decorrência disso, o CNJ, por meio da [Resolução CNJ nº 455/2022](#), alterada pela [Resolução CNJ n.º 569/2024](#), regulamentou o **Domicílio Judicial Eletrônico**, para a citação/intimação pessoal das partes pelo Portal de Serviços do Poder Judiciário (**PSPJ**).

O **Domicílio Judicial Eletrônico** é o ambiente digital integrado ao **PSPJ** para a comunicação processual entre os órgãos do Poder Judiciário e os destinatários, sejam ou não partes na relação processual.

Como regra, pessoas físicas recebem citação pelo Domicílio Judicial Eletrônico, se cadastradas. E, também como regra, podemos estabelecer as seguintes premissas:

- o Domicílio Judicial Eletrônico possibilita às partes envolvidas em processos receber, por meio eletrônico, **citações** (com exceção da citação por edital a ser realizada via

DJEN) e **comunicações processuais** que exijam vista, ciência ou intimação pessoal da parte ou de terceiros, desde que previamente cadastrados;

- a identificação no Domicílio Judicial Eletrônico ocorre exclusivamente com base no número de CPF/CNPJ registrado na Receita Federal;
- **Pessoas jurídicas de Direito Público** recebem citação e intimação pelo Domicílio Judicial Eletrônico;
- **Pessoas jurídicas de Direito Privado e pessoas físicas** recebem citação pelo Domicílio Judicial Eletrônico, se cadastradas;
- o Domicílio Judicial Eletrônico possibilita às partes envolvidas em processos receber, por meio eletrônico, **citações** (com exceção da citação por edital a ser realizada via DJEN) e **comunicações processuais** que exijam vista, ciência ou intimação pessoal da parte ou de terceiros, desde que previamente cadastrados;
- a identificação no Domicílio Judicial Eletrônico ocorre exclusivamente com base no número de CPF/CNPJ registrado na Receita Federal;
- **Pessoas jurídicas de Direito Público** recebem citação e intimação pelo Domicílio Judicial Eletrônico;
- **Pessoas jurídicas de Direito Privado e pessoas físicas** recebem citação pelo Domicílio Judicial Eletrônico, se cadastradas.

Atenção

Todas as demais **intimações (representantes das pessoas jurídicas de direito privado e das pessoas físicas)** serão realizadas pelo Diário de Justiça Eletrônico Nacional (DJEN).

Uma vez enviada a comunicação eletrônica, o destinatário também possui prazo para sua abertura. Quando a comunicação é aberta, a parte ainda possuirá 05 (cinco) dias úteis adicionais, antes que o seu prazo para resposta comece a contar efetivamente.

O destinatário possui os seguintes prazos para abrir a comunicação eletrônica:

- **pessoas jurídicas de direito público:** 10 (dez) dias corridos, para abertura da citação ou intimação;

- para as **intimações** das pessoas jurídicas de direito público, aplica-se o prazo de 10 (dez) dias corridos para abertura da comunicação. Porém, decorrido o período, inicia-se de imediato a contagem do prazo para a resposta, ou seja, não há prazo adicional para referidas intimações;
- **pessoas jurídicas de direito privado e pessoas físicas:** 03 (três) dias úteis para abertura da citação.

Caso a parte não efetue a abertura da comunicação eletrônica dentro dos prazos acima mencionados, podem ocorrer as seguintes situações:

- **pessoas jurídicas de direito público:** ocorre a citação ou intimação tácita;
- **pessoas jurídicas de direito privado e pessoas físicas:** tentativa de citação por outro meio (Carta AR, mandado, precatória ou edital);

O eproc permite consultar as comunicações encaminhadas ao Domicílio Judicial Eletrônico. A consulta é realizada a partir do menu lateral, opção **“Relatórios” > “Domicílio Eletrônico” > “Relatório de Comunicações enviadas ao Domicílio Eletrônico”**.

Audiências/Fóruns de Conciliações/Perícias

Na seção **“Audiências”**, o sistema possibilita a consulta às audiências e perícias futuras, incluindo-se as designadas, redesignadas, prorrogadas e adiadas, com exibição da data e do horário da próxima audiência com a participação do defensor.

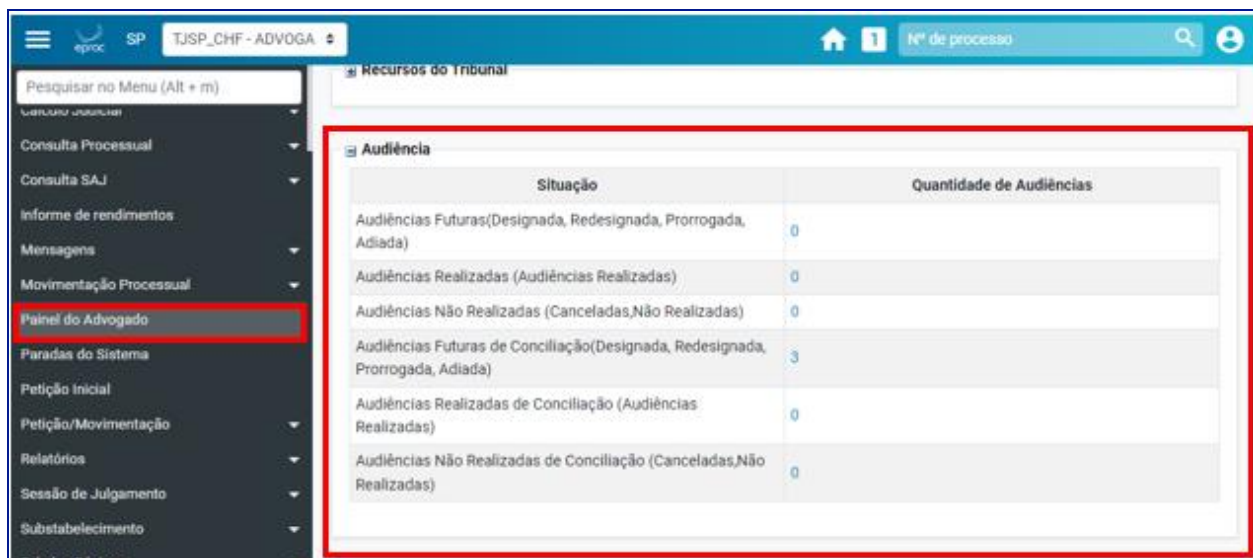
No canto inferior direito da seção, encontra-se o item **“Próxima audiência”**, exibindo a informação da audiência mais próxima a ser realizada.

Audiências/Fóruns de Conciliações/Perícias	
Audiências Fóruns de Conciliações	
Situação	Quantidade
Audiências Futuras ⓘ	1
Audiências Futuras de Conciliação ⓘ	2

🕒 Próxima audiência: quinta-feira, 18/12/2025 - 10:00

Descrição da imagem: exibição do “Painel do Advogado” > seção “Audiências/Fóruns de Conciliações/Perícias”, contendo destaque para o item “Próxima audiência”.

Para consultar as audiências realizadas e as não realizadas, o advogado deve acessar o Painel do Advogado, disponível a partir do **menu lateral**, tendo em vista que, por ora, somente esse Painel disponibiliza tal informação.



Descrição da imagem: Painel do Advogado, acessado a partir do menu lateral, com destaque à seção “Audiência”.

Ao se acionar o *link* disponível no número exibido na coluna “Quantidade”, será exibida a relação de processos com audiências designadas.

Aberta a tela de “Audiências Futuras”, a consulta ao processo será possível acionando-se o *link* disponível junto ao respectivo número e, ainda, caso seja audiência realizada pela ferramenta “Microsoft Teams”, será exibido na tela o *link* para acesso.

Audiências Futuras de Conciliação (Designada, Redesignada, Prorrogada, Adiada, Antecipada) ?

[Voltar](#)

Lista de Audiências (2 registros):

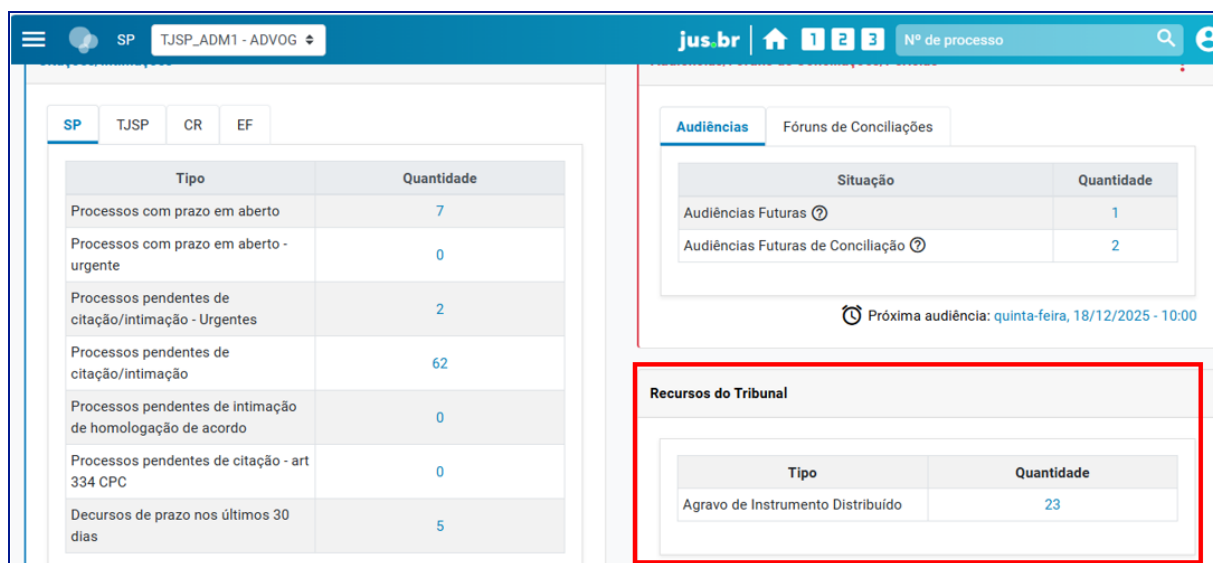
Número Processo	Evento	Local Data/Hora	Observação
<p>5000286-83.2024.8.26.0960 (Verso Teste)</p> <p>Autor TESTES TJSPST1142 JANDIRA VIEIRA - REQUERENTE X Réu TESTES TJSPST1142 ILDA DAS NEVES - REQUERIDO</p>	Audiência de conciliação - designada	<p>Sala: Sala 01 - Testes CEJUSC-TTE</p> <p>Início 20/12/2025 13:00:00 Previsão Término 20/12/2025 13:10:00</p> <p>LINK WEBCONFERÊNCIA: Clique para ingressar na reunião</p>	teste
<p>5000387-23.2024.8.26.0960 (Vara Teste)</p> <p>Autor JOSE ROBERTO LIRA - REQUERENTE X Réu JOAO CARLOS DA SILVA - REQUERIDO</p>	Audiência de conciliação - designada	<p>Sala: Sala_teste</p> <p>Início 01/07/2026 15:00:00 Previsão Término 01/07/2026 15:30:00</p> <p>LINK WEBCONFERÊNCIA: Clique para ingressar na reunião</p>	AUDIÊNCIA TESTE

[Voltar](#)

Descrição da imagem: exibição da tela “Audiências Futuras”, contendo destaque aos *links* de acesso ao processo e à *webconferência* realizada no “Microsoft Teams”.

Recursos do Tribunal

Os recursos peticionados à Turma Recursal ou ao 2º Grau são exibidos nesta seção.



The screenshot shows the 'Painel do Advogado' interface. On the left, there's a table with process statistics. On the right, there's a section for 'Recursos do Tribunal' which is highlighted with a red box. Below it, a table shows the quantity of appeals.

Tipo	Quantidade
Processos com prazo em aberto	7
Processos com prazo em aberto - urgente	0
Processos pendentes de citação/intimação - Urgentes	2
Processos pendentes de citação/intimação	62
Processos pendentes de intimação de homologação de acordo	0
Processos pendentes de citação - art 334 CPC	0
Decursos de prazo nos últimos 30 dias	5

Situação	Quantidade
Audiências Futuras	1
Audiências Futuras de Conciliação	2

Próxima audiência: quinta-feira, 18/12/2025 - 10:00

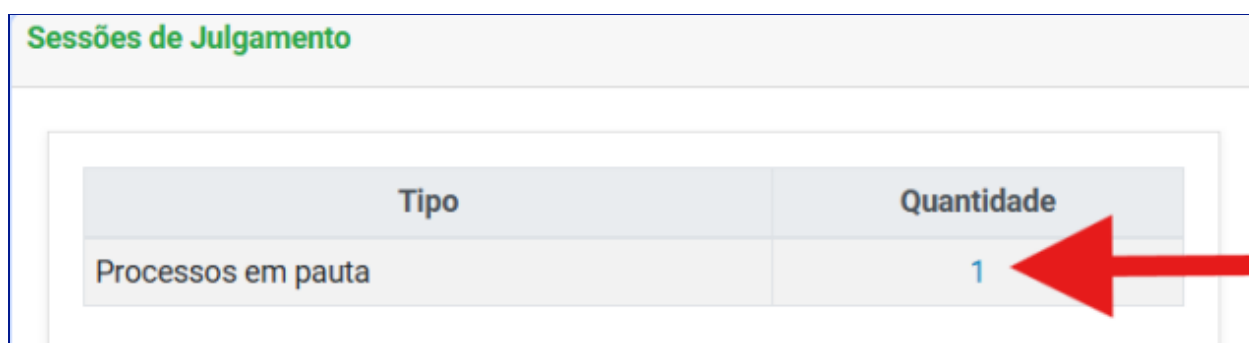
Tipo	Quantidade
Agravo de Instrumento Distribuído	23

Descrição da imagem: exibição do “Painel do Advogado”, contendo destaque para a seção “Recursos do Tribunal”.

Sessão de Julgamento

O Painel do Advogado conta também com a seção “Sessão de Julgamento”, cuja finalidade é a exibição dos processos inseridos em pautas de sessão de julgamento, nos quais o advogado representa uma das partes.

A seção possui as mesmas características e forma de funcionamento da seção “Audiências”.



The screenshot shows the 'Sessões de Julgamento' section. It contains a table with the following data:

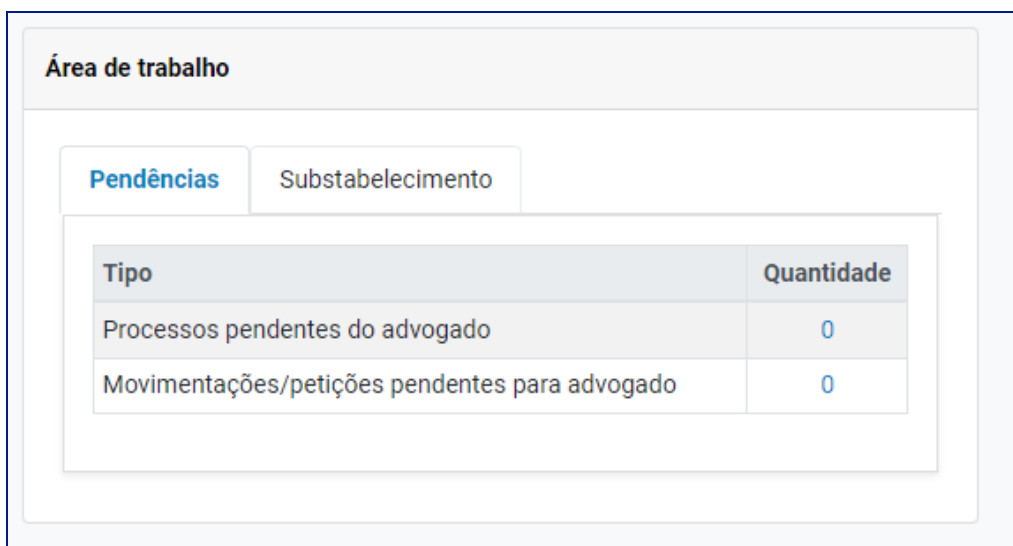
Tipo	Quantidade
Processos em pauta	1

Descrição da imagem: exibição do Painel do Advogado, contendo destaque à seção “Sessões de Julgamento” do eproc 2G.

Área de Trabalho

Na seção “Área de Trabalho”, o sistema disponibiliza as pendências do advogado e informações sobre substabelecimento.

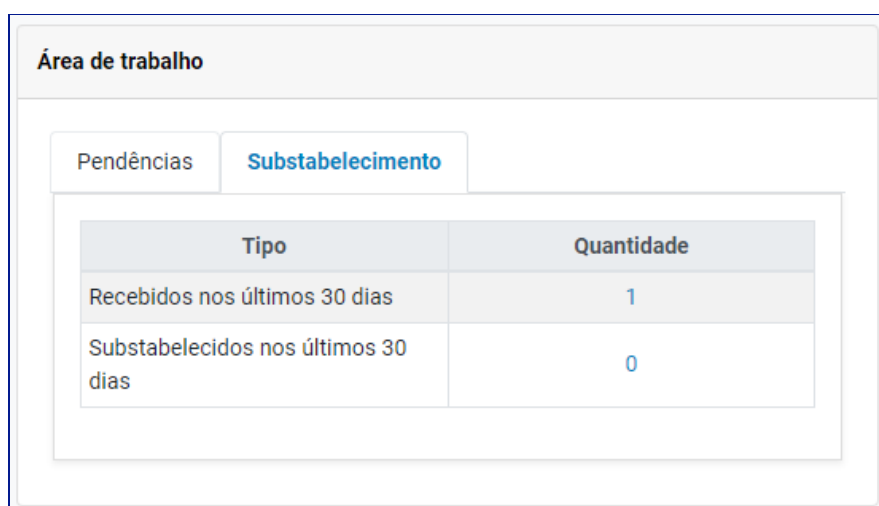
Em “Pendências”, ficarão os processos pendentes do advogado, ou seja, aqueles em que o advogado ou seu assistente iniciou o peticionamento eletrônico e, na etapa final do Peticionamento (5 de 5), optou por “Salvar para Distribuição Futura”.



Área de trabalho	
Pendências	Substabelecimento
Tipo	Quantidade
Processos pendentes do advogado	0
Movimentações/petições pendentes para advogado	0

Descrição da imagem: exibição da aba “Pendências” da tela “Área de trabalho” do Painel do Advogado.

Em “Substabelecimento”, o sistema disponibiliza os processos com substabelecimento recebidos nos últimos 30 (trinta) dias e os processos substabelecidos pelo advogado também nos últimos 30 dias.



Área de trabalho	
Pendências	Substabelecimento
Tipo	Quantidade
Recebidos nos últimos 30 dias	1
Substabelecidos nos últimos 30 dias	0

Descrição da imagem: exibição da aba “Substabelecimento” da tela “Área de trabalho” do Painel do Advogado.



CRÉDITOS

PORTAL NACIONAL DO CONHECIMENTO EPROC

*Material desenvolvido pelo TJSP, utilizando a
base de homologação gentilmente cedida pelos TJMG, TJSC e TJRS.*