



CONSULTA PROCESSUAL

Eproc para o cidadão

Atualizado em **06/06/2025.**

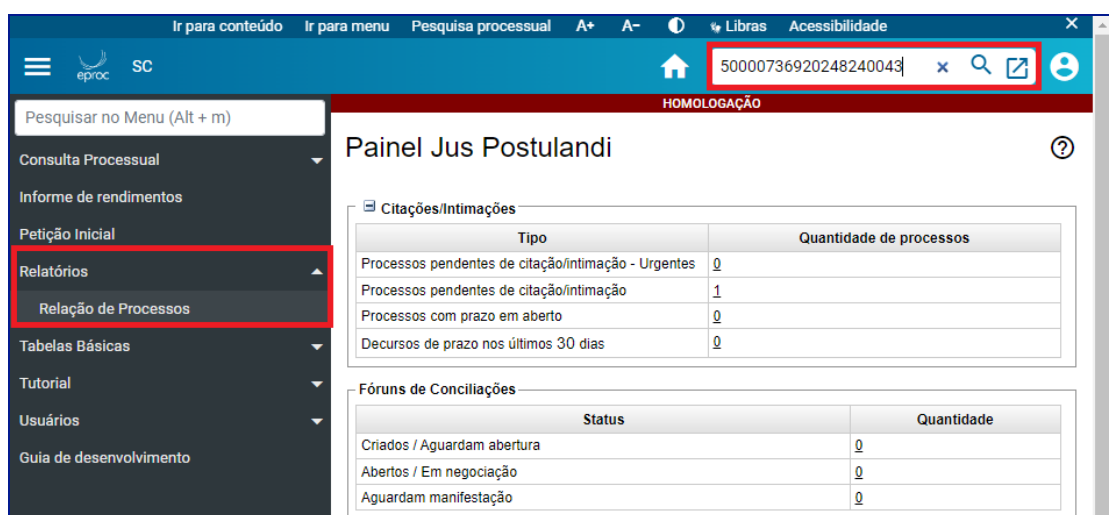
SUMÁRIO

CONSULTA PROCESSUAL

CONSULTA PROCESSUAL	3
Capa do processo	5
Seção “Ações” e tabela de eventos	6
CRÉDITOS	8

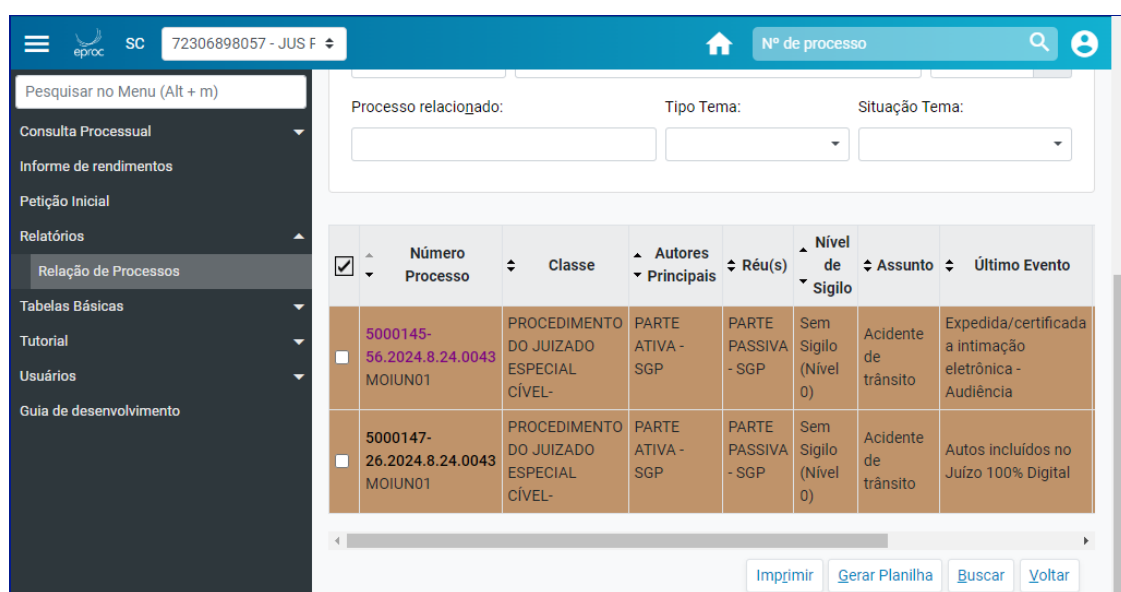
CONSULTA PROCESSUAL

A consulta processual pode ser feita digitando o número do processo no campo presente na barra superior à direita; clicando na opção **“Relatórios”** > **“Relação de Processos”** ou ainda clicando em **“Consulta Processual”**, no menu lateral.



Descrição da imagem: tela do Painel Jus Postulandi com destaque para o campo para digitação do número do processo e para os itens **“Relatórios”** e **“Relação de Processos”** no menu lateral.

Acessando pelo menu **“Relação de Processos”**, serão listados todos os processos associados ao usuário. Clicar sobre o número do processo fará a sua abertura.



Descrição da imagem: tela **“Relação de Processos”** com exibição de todos os processos associados ao usuário.

Acessando pela opção **“Consulta Processual / Consultar Processos”**, o sistema abrirá uma tela com diversos parâmetros de pesquisa.



Descrição da imagem: tela consulta Processual, com destaque para as opções do campo “Tipo de Pesquisa”

Selecionando o tipo de pesquisa **“Número de Processo, Chave”** a pesquisa pode ser feita pelo número simplificado ou completo do processo, com o ano ou sem.



Descrição da imagem: tela “Consulta Processual” com visualização de caixa de diálogo informando as especificações de consulta simplificada.

Ainda é possível consultar o processo inserindo a chave de consulta no respectivo campo.

Descrição da imagem: tela “Consulta Processual” com destaque para o campo “Chave”.

A chave para consulta do processo é informada no momento da distribuição da inicial, assim como pode ser verificada na capa do processo, seção “Informações Adicionais”.

Descrição da imagem: tela de distribuição da inicial com destaque para o campo “Chave para Consulta”.

Informações Adicionais (Prevenção: NÃO executada)	
Ação Coletiva de subst. processual: Não	Admitida execução: Não
Anexos Eletrônicos: Não há anexos	Antecipação de Tutela: Não Requerida
Chave Processo: 387656703825	Conciliações Virtuais: Sim
Criança e Adolescente: Não	Demanda Complexa: Não
Doença Grave: Não	Grande devedor: Não
Justiça Gratuita: Não requerida	Nível de Sigilo do Processo: Sem Sigilo (Nível 0)
Opção por Juízo 100% Digital: Não	Penhora no rosto dos autos: Não

Descrição da imagem: capa do processo, seção “Informações Adicionais”, com destaque para a chave do processo.

Capa do processo

Aberta a tela “Consulta Processual – Detalhes do Processo”, será exibida a capa do processo e seções como “Lembretes”, “Assuntos” e “Partes e Representantes”.



Descrição da imagem: tela “Consulta Processual – Detalhes do Processo” exibindo a capa do processo e seções.

Seção “Ações” e tabela de eventos

Na seção “**Ações**” são listadas as principais atividades que o usuário pode realizar diretamente a partir da capa do processo. Na sequência, encontra-se a **tabela de eventos**, na qual são apresentadas todas as movimentações e peças do processo na forma de lista de eventos processuais.

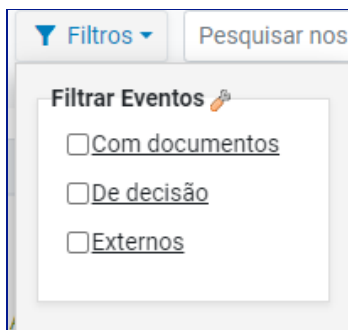


Descrição da imagem: exibição da seção “Ações” e da tabela de eventos.

A **tabela de eventos** também disponibiliza o campo “**Filtros**”, sendo possível a filtragem de eventos:

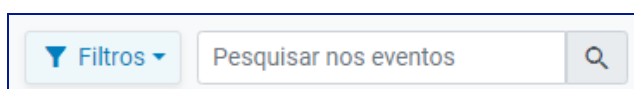
- **Com documentos:** exibe apenas eventos com documentos

- **De decisão:** mostra apenas os eventos de despacho, decisão e sentença
- **Externos:** exibe apenas eventos lançados por usuários externos (advogados, procuradores etc.).



Descrição da imagem: campo “Filtros” com exibição das seleções possíveis de filtragem.

Também é possível a realização de **pesquisa nos eventos** por meio da caixa de digitação presente ao lado do campo “Filtros”.



Descrição da imagem: caixa para pesquisa nos eventos, presente ao lado do campo “Filtros”.

A caixa **pesquisar nos eventos** é de livre digitação e, conforme o texto é inserido, o sistema realiza a filtragem na tabela de eventos. Saliente-se que a pesquisa é efetuada sobre as informações existentes em todas as colunas.

 A imagem mostra a interface de uma tabela de eventos. No topo, há o menu 'Filtros' e a caixa de pesquisa preenchida com 'PRAZO'. Abaixo, a tabela exibe um único evento.

Evento	Data/Hora	Descrição	Usuário	Documentos
6	02/12/2024 12:43:56	Expedida/certificada a intimação eletrônica - Audiência Refer. ao Evento 5 (AUTOR - PARTE ATIVA - SGP) Prazo: 10 dias Status:AGUARD. ABERTURA	MAG_TJSP	Evento não gerou documento

Descrição da imagem: caixa de pesquisa de eventos preenchida com a palavra “prazo”, resultando na exibição de um único evento em que esta palavra foi encontrada na tabela de eventos.



CRÉDITOS

PORTAL NACIONAL DO CONHECIMENTO EPROC

*Material desenvolvido pelo TJSP, utilizando a
base de homologação gentilmente cedida pelos TJMG, TJSC e TJRS.*